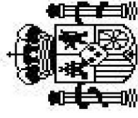
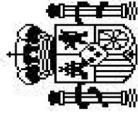




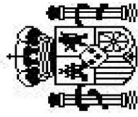
Nº CTAS.	ACTIVO	NOTAS EN MEMORIA	EJ. N	EJ. N-1	Nº CTAS.	PATRIMONIO NETO Y PASIVO	NOTAS EN MEMORIA	EJ. N	EJ. N-1
	A) Activo no corriente		146.419.165,78	141.822.850,07		A) Patrimonio neto		123.358.413,11	124.101.771,35
	I. Inmovilizado intangible		8.041.761,44	7.394.790,18	100	I. Patrimonio aportado		84.999.959,18	84.999.959,18
200, 201, (2800), (2801)	1. Inversión en investigación y desarrollo		0,00			II. Patrimonio generado		28.243.429,39	31.696.356,82
203 (2803) (2903)	2. Propiedad industrial e intelectual		0,00	0,00	120	1. Resultados de ejercicios anteriores		31.696.356,82	26.865.843,23
206 (2806) (2906)	3. Aplicaciones informáticas		1.509.994,53	730.870,77	129	2. Resultados de ejercicio		-	4.830.513,59
207 (2807) (2907)	4 Inversiones sobre activos utilizados en régimen de arrendamiento o cedidos			0,00	11	3. Reservas		0,00	0,00
208, 209 (2809) (2909)	5. Otro inmovilizado intangible		6.531.766,91	6.663.919,41		III. Ajustes por cambio de valor		0,00	0,00
	6. Activos de concesión			0,00	136	1. Inmovilizado no financiero			0,00
	II. Inmovilizado material		133.788.323,46	129.784.964,30	133	2. Activos financieros disponibles para la venta		0,00	
210 (2810) (2910) (2990)	1. Terrenos		44.105.926,15	43.725.443,23	134	3. Operaciones de cobertura		0,00	0,00
211 (2811) (2911) (2991)	2. Construcciones		64.404.645,17	65.861.205,40	130, 131, 132, 137	IV. Otros incrementos patrimoniales pendientes de imputación a resultados		10.115.024,54	7.405.455,35
212 (2812) (2912) (2992)	3. Infraestructuras			0,00		B) Pasivo no corriente		25.577.246,73	15.807.380,61
213 (2813) (2913) (2993)	4. Bienes del patrimonio histórico				14	I. Provisiones a largo plazo		35.151,50	35.151,50
214, 215, 216, 217, 218, 219, (2814) (2815) (2816) (2817) (2818) (2819) (2914) (2915) (2916) (2917) (2918) (2919) (2999)	5. Otro inmovilizado material		7.625.114,96	5.954.074,45		II. Deudas a largo plazo		25.542.095,23	15.772.229,11
2300, 2310, 232, 233, 234, 235, 237, 2390	6. Inmovilizado en curso y anticipos		17.652.637,18	14.244.241,22	15	1. Obligaciones y otros valores negociables		0,00	
	7. Activos de concesión				170, 177	2. Deudas con entidades de crédito		8.010.376,50	9.005.834,77



Nº CTAS.	ACTIVO	NOTAS EN MEMORIA	EJ. N	EJ. N-1	Nº CTAS.	PATRIMONIO NETO Y PASIVO	NOTAS EN MEMORIA	EJ. N	EJ. N-1
	III. Inversiones Inmobiliarias		0,00	0,00	176	3. Derivados financieros			
220 (2820) (2920)	1. Terrenos				171, 172, 173, 178, 180, 185	4. Otras deudas		17.531.718,7 3	6.766.394,34
221 (2821) (2921)	2. Construcciones		0,00		174	5. Acreedores por arrendamiento financiero a largo plazo		0,00	0,00
2301, 2311, 2391	3. Inversiones inmobiliarias en curso y anticipos				16	III. Deudas con entidades del grupo, multigrupo y asociadas a largo plazo			0,00
2400 (2930)	IV. Inversiones financieras a largo plazo en entidades del grupo, multigrupo y asociadas		4.526.219,20	4.576.219,20	186	IV. Acreedores y otras cuentas a pagar a largo plazo			0,00
	1. Inversiones financieras en patrimonio de entidades de derecho público		4.252.219,20	4.252.219,20		V. Ajustes por periodificación a largo plazo			
2401, 2402, 2403 (248) (2931)	2. Inversiones financieras en patrimonio de sociedades mercantiles		0,00			C) Pasivo Corriente		143.890.075,46	110.142.850,57
241, 242, 245, (294) (295)	3. Créditos y valores representativos de deuda		274.000,00	324.000,00	58	I. Provisiones a corto plazo		96.716,56	1.334.996,93
246, 247	4. Otras inversiones			0,00		II. Deudas a corto plazo		68.601.283,1 1	31.453.729,2 4
	V. Inversiones financieras a largo plazo					1. Obligaciones y otros valores negociables		0,00	0,00
250, (259) (296)	1. Inversiones financieras en patrimonio		62.861,68	66.876,39	50	2. Deuda con entidades de crédito		995.458,27	994.165,23
251, 252, 254, 256, 257 (297) (298)	2. Crédito y valores representativos de deuda				526	3. Derivados financieros			
253	3. Derivados financieros				521, 522, 523, 528, 560, 561	4. Otras deudas		67.605.824,8 4	30.459.564,0 1
258, 26	4. Otras inversiones financieras			0,00	524	5. Acreedores por arrendamiento financiero a corto plazo		0,00	0,00
2521 (2981)	VI. Deudores y otras cuentas a cobrar a largo plazo				51	III. Deudas con entidades del grupo, multigrupo y asociadas a corto plazo		0,00	0,00
	B) Activo corriente		146.406.569,52	108.229.152,46		IV. Acreedores y otras cuentas a pagar		13.142.209,1 5	14.361.042,9 2
38 (398)	I. Activos en estado de venta				420	1. Acreedores por operaciones de gestión		6.867.332,77	8.062.087,83



Nº CTAS.	ACTIVO	NOTAS EN MEMORIA	EJ. N	EJ. N-1	Nº CTAS.	PATRIMONIO NETO Y PASIVO	NOTAS EN MEMORIA	EJ. N	EJ. N-1
	II. Existencias		0,00	0,00	429, 550, 554, 559, 5586	2. Otras cuentas a pagar		808.690,02	1.234.795,96
37 (397)	1. Activos contruoidos o adquiridos para otras entidades					3. Administraciones públicas		5.466.186,36	5.064.159,13
30, 35, (390) (395)	2. Mercaderías y productos terminados				47	V. Ajustes por periodificación		62.049.866,64	62.993.081,48
31, 32, 33, 34, 36, (391) (392) (393) (394) (396)	3. Aprovisionamientos y otros								
	III. Deudores y otras cuentas a cobrar								
460, (4900)	1. Deudores por operaciones de gestión		70.549.190,44	49.269.413,75					
469, (4901), 550, 555, 5580, 5581, 5584, 5585	2. Otras cuentas a cobrar		68.802.790,84	47.991.684,52					
47	3. Administraciones públicas		1.746.399,60	1.277.729,23					
	IV. Inversiones financieras a corto plazo en entidades del grupo, multigrupo y asociadas		0,00						
530, (539) (593)	1. Inversiones financieras en patrimonio de sociedades mercantiles		50.000,00	50.000,00					
531, 532, 535, (594), (595)	2. Créditos y valores representativos de deuda		50.000,00	50.000,00					
536, 537, 538	3. Otras inversiones		0,00						
	V. Inversiones financieras a corto plazo		50.040,54	54.171,55					
540 (549) (596)	1. Inversiones financieras en patrimonio								
541, 542, 544, 546, 547 (597) (598)	2. Créditos y valores representativos de deuda		50.040,54	54.171,55					
543	3. Derivados financieros		0,00						
545, 548, 565, 566	4. Otras inversiones financieras			0,00					
480, 567	VI. Ajustes por periodificación		183.249,28	429.225,07					
	VII. Efectivo y otros activos líquidos		75.574.089,2	58.426.342,0					



Nº CTAS.	ACTIVO	NOTAS EN MEMORIA	EJ. N	EJ. N-1	Nº CTAS.	PATRIMONIO NETO Y PASIVO	NOTAS EN MEMORIA	EJ. N	EJ. N-1
577	equivalentes		6	9					
556, 570, 571, 573, 575, 576	1. Otros activos líquidos equivalentes		75.574.089,2 6	58.426.342,0 9					
	2. Tesorería		292.825.735, 30	250.052.002, 53				292.825.735, 30	250.052.002, 53
	TOTAL ACTIVO (A+B)					TOTAL PATRIMONIO NETO Y PASIVO (A+B+C)			