



33351 - Universidad Nacional de Educación a Distancia

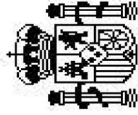
A. Balance

REDCOA (2023) F

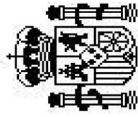
Fecha: 05/07/2024

Euros

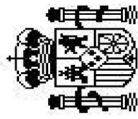
Nº CTAS.	ACTIVO	NOTAS EN MEMORIA	EJ. N	EJ. N-1	Nº CTAS.	PATRIMONIO NETO Y PASIVO	NOTAS EN MEMORIA	EJ. N	EJ. N-1
	A) Activo no corriente		149.580.149,51	146.421.165,78		A) Patrimonio neto		106.392.453,15	116.627.195,16
	I. Inmovilizado intangible		7.885.742,68	8.041.761,44	100	I. Patrimonio aportado		84.997.602,15	84.999.959,18
200, 201, (2800), (2801)	1. Inversión en investigación y desarrollo		0,00	0,00		II. Patrimonio generado		11.677.230,85	21.512.211,44
203 (2803) (2903)	2. Propiedad industrial e intelectual		0,00	0,00	120	1. Resultados de ejercicios anteriores		21.512.211,44	25.579.410,87
206 (2806) (2906)	3. Aplicaciones informáticas		1.486.128,34	1.509.994,53	129	2. Resultados de ejercicio		9.834.980,59	4.067.199,43
207 (2807) (2907)	4 Inversiones sobre activos utilizados en régimen de arrendamiento o cedidos		0,00		11	3. Reservas		0,00	0,00
208, 209 (2809) (2909)	5. Otro inmovilizado intangible		6.399.614,34	6.531.766,91		III. Ajustes por cambio de valor		0,00	0,00
	6. Activos de concesión		0,00		136	1. Inmovilizado no financiero		0,00	
	II. Inmovilizado material		137.182.068,51	133.788.323,46	133	2. Activos financieros disponibles para la venta		0,00	0,00
210 (2810) (2910) (2990)	1. Terrenos		44.105.148,04	44.105.926,15	134	3. Operaciones de cobertura		0,00	0,00
211 (2811) (2911) (2991)	2. Construcciones		63.111.938,14	64.404.645,17	130, 131, 132, 137	IV. Otros incrementos patrimoniales pendientes de imputación a resultados		9.717.620,15	10.115.024,54
212 (2812) (2912) (2992)	3. Infraestructuras		0,00			B) Pasivo no corriente		11.370.215,97	25.577.246,73
213 (2813) (2913) (2993)	4. Bienes del patrimonio histórico		0,00		14	I. Provisiones a largo plazo		35.151,50	35.151,50
214, 215, 216, 217, 218, 219, (2814) (2815) (2816) (2817) (2818) (2819) (2914) (2915) (2916) (2917) (2918) (2919) (2999)	5. Otro inmovilizado material		9.591.186,78	7.625.114,96		II. Deudas a largo plazo		11.335.064,47	25.542.095,23
2300, 2310, 232, 233, 234, 235, 237, 2390	6. Inmovilizado en curso y anticipos		20.373.795,55	17.652.637,18	15	1. Obligaciones y otros valores negociables		0,00	0,00
	7. Activos de concesión		0,00		170, 177	2. Deudas con entidades de crédito		7.013.651,17	8.010.376,50



Nº CTAS.	ACTIVO	NOTAS EN MEMORIA	EJ. N	EJ. N-1	Nº CTAS.	PATRIMONIO NETO Y PASIVO	NOTAS EN MEMORIA	EJ. N	EJ. N-1
	III. Inversiones Inmobiliarias		0,00	0,00	176	3. Derivados financieros		0,00	
220 (2820) (2920)	1. Terrenos		0,00		171, 172, 173, 178, 180, 185	4. Otras deudas		4.321.413,30	17.531.718,7 3
221 (2821) (2921)	2. Construcciones		0,00	0,00	174	5. Acreedores por arrendamiento financiero a largo plazo		0,00	0,00
2301, 2311, 2391	3. Inversiones inmobiliarias en curso y anticipos		0,00		16	III. Deudas con entidades del grupo, multigrupo y asociadas a largo plazo		0,00	
2400 (2930)	IV. Inversiones financieras a largo plazo en entidades del grupo, multigrupo y asociadas		4.476.219,20	4.526.219,20	186	IV. Acreedores y otras cuentas a pagar a largo plazo		0,00	
	1. Inversiones financieras en patrimonio de entidades de derecho público		4.252.219,20	4.252.219,20		V. Ajustes por periodificación a largo plazo		0,00	
2401, 2402, 2403 (248) (2931)	2. Inversiones financieras en patrimonio de sociedades mercantiles		0,00	0,00		C) Pasivo Corriente		166.004.438,58	143.890.075,46
241, 242, 245, (294) (295)	3. Créditos y valores representativos de deuda		224.000,00	274.000,00	58	I. Provisiones a corto plazo		226.598,73	96.716,56
246, 247	4. Otras inversiones		0,00			II. Deudas a corto plazo		86.725.044,56	68.601.283,11
	V. Inversiones financieras a largo plazo		36.119,12	64.861,68	50	1. Obligaciones y otros valores negociables		0,00	0,00
250, (259) (296)	1. Inversiones financieras en patrimonio		36.119,12	64.861,68	520, 527	2. Deuda con entidades de crédito		996.725,33	995.458,27
251, 252, 254, 256, 257 (297) (298)	2. Crédito y valores representativos de deuda		0,00	0,00	526	3. Derivados financieros		0,00	
253	3. Derivados financieros		0,00		521, 522, 523, 528, 560, 561	4. Otras deudas		85.728.319,23	67.605.824,84
258, 26	4. Otras inversiones financieras		0,00		524	5. Acreedores por arrendamiento financiero a corto plazo		0,00	0,00
2521 (2981)	VI. Deudores y otras cuentas a cobrar a largo plazo		0,00		51	III. Deudas con entidades del grupo, multigrupo y asociadas a corto plazo		0,00	0,00
	B) Activo corriente		134.186.958,19	139.673.351,57		IV. Acreedores y otras cuentas a pagar		14.854.847,61	13.142.209,15
38 (398)	I. Activos en estado de venta		0,00		420	1. Acreedores por operaciones de gestión		8.398.257,65	6.867.332,77



Nº CTAS.	ACTIVO	NOTAS EN MEMORIA	EJ. N	EJ. N-1	Nº CTAS.	PATRIMONIO NETO Y PASIVO	NOTAS EN MEMORIA	EJ. N	EJ. N-1
	II. Existencias		1.812.536,03	0,00	429, 550, 554, 559, 5586	2. Otras cuentas a pagar		1.141.900,40	808.690,02
37 (397)	1. Activos construidos o adquiridos para otras entidades		0,00		47	3. Administraciones públicas		5.314.689,56	5.466.186,36
30, 35, (390) (395)	2. Mercaderías y productos terminados		1.812.536,03		485, 568	V. Ajustes por periodificación		64.197.947,68	62.049.866,64
31, 32, 33, 34, 36, (391) (392) (393) (394) (396)	3. Aprovisionamientos y otros		0,00						
	III. Deudores y otras cuentas a cobrar		56.371.752,42	63.815.972,49					
460, (4900)	1. Deudores por operaciones de gestión		54.882.471,14	62.069.572,89					
469, (4901), 550, 555, 5580, 5581, 5584, 5585	2. Otras cuentas a cobrar		1.489.281,28	1.746.399,60					
47	3. Administraciones públicas		0,00	0,00					
	IV. Inversiones financieras a corto plazo en entidades del grupo, multigrupo y asociadas		50.000,00	50.000,00					
530, (539) (593)	1. Inversiones financieras en patrimonio de sociedades mercantiles		0,00	0,00					
531, 532, 535, (594), (595)	2. Créditos y valores representativos de deuda		50.000,00	50.000,00					
536, 537, 538	3. Otras inversiones		0,00	0,00					
	V. Inversiones financieras a corto plazo		57.870,61	50.040,54					
540 (549) (596)	1. Inversiones financieras en patrimonio		0,00						
541, 542, 544, 546, 547 (597) (598)	2. Créditos y valores representativos de deuda		57.870,61	50.040,54					
543	3. Derivados financieros		0,00	0,00					
545, 548, 565, 566	4. Otras inversiones financieras		0,00						
480, 567	VI. Ajustes por periodificación		76.848,03	183.249,28					
	VII. Efectivo y otros activos líquidos		75.817.951,11	75.574.089,2					



MINISTERIO
DE HACIENDA
Y FUNCIÓN PÚBLICA

33351 - Universidad Nacional de Educación a Distancia

A. Balance

REDCOA (2023) F

Fecha: 05/07/2024

Euros

Nº CTAS.	ACTIVO	NOTAS EN MEMORIA	EJ. N	EJ. N-1	Nº CTAS.	PATRIMONIO NETO Y PASIVO	NOTAS EN MEMORIA	EJ. N	EJ. N-1
577	equivalentes		0	6					
556, 570, 571, 573, 575, 576	1. Otros activos líquidos equivalentes		0,00						
	2. Tesorería		75.817.951,1 0	75.574.089,2 6					
	TOTAL ACTIVO (A+B)		283.767.107, 70	286.094.517, 35		TOTAL PATRIMONIO NETO Y PASIVO (A+B+C)		283.767.107, 70	286.094.517, 35