

# **MATRÍCULA**

**Cómo solicitar la convocatoria extraordinaria de diciembre**

## Instrucciones:



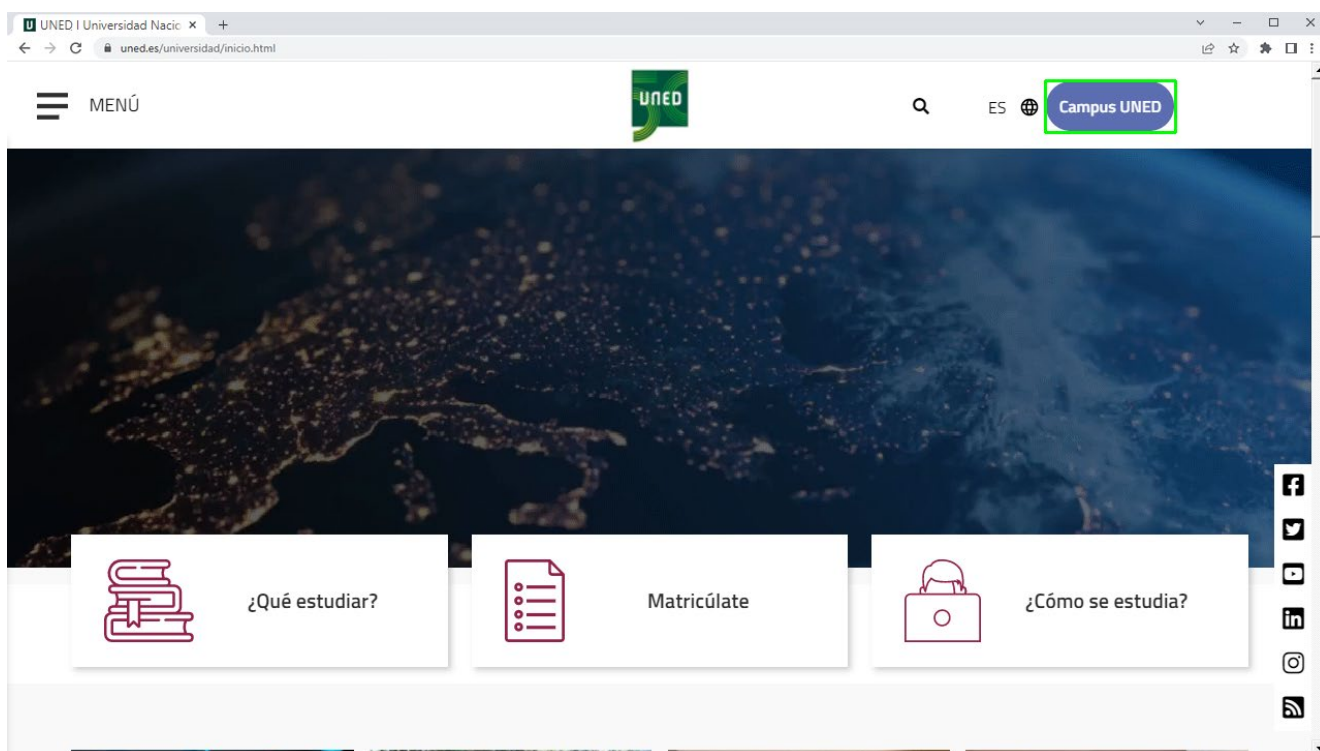
Bienvenido al sistema de ayuda de Matrícula del Campus UNED.

En esta simulación te mostraremos el paso a paso a seguir para solicitar la convocatoria extraordinaria de diciembre en nuestra Universidad.

Lee detenidamente las notas para seguir correctamente el paso a paso, resolver dudas e informarte de todo el proceso.

---

Pulsa el botón **Comenzar**.



Partimos de la página principal de UNED.

---

Para empezar, pulsa el enlace **Campus UNED**, situado en la parte superior derecha de esta pantalla.

UNED | Universidad Nació x +  
uned.es/universidad/inicio.html

Castellano

## Inicio de sesión

**Login**

Nombre de usuario

Contraseña

**Enviar**

Si no tiene Id. de usuario, por favor [regístrese](#)

[¿Ha olvidado su Id. de usuario?](#)

[¿Olvidó su contraseña?](#)

Personal administrativo y docente, diríjase al [Sistema de Petición de Servicios](#)

**Acceso con Certificado Digital, Tarjeta UNED o DNIe**

Si dispone de Cl@ve, Certificado Digital, Tarjeta UNED o DNIe puede usarlos para [acceder al Campus Virtual](#)

Consulte las [preguntas más frecuentes sobre el acceso](#) con certificado digital, tarjeta UNED o DNIe.



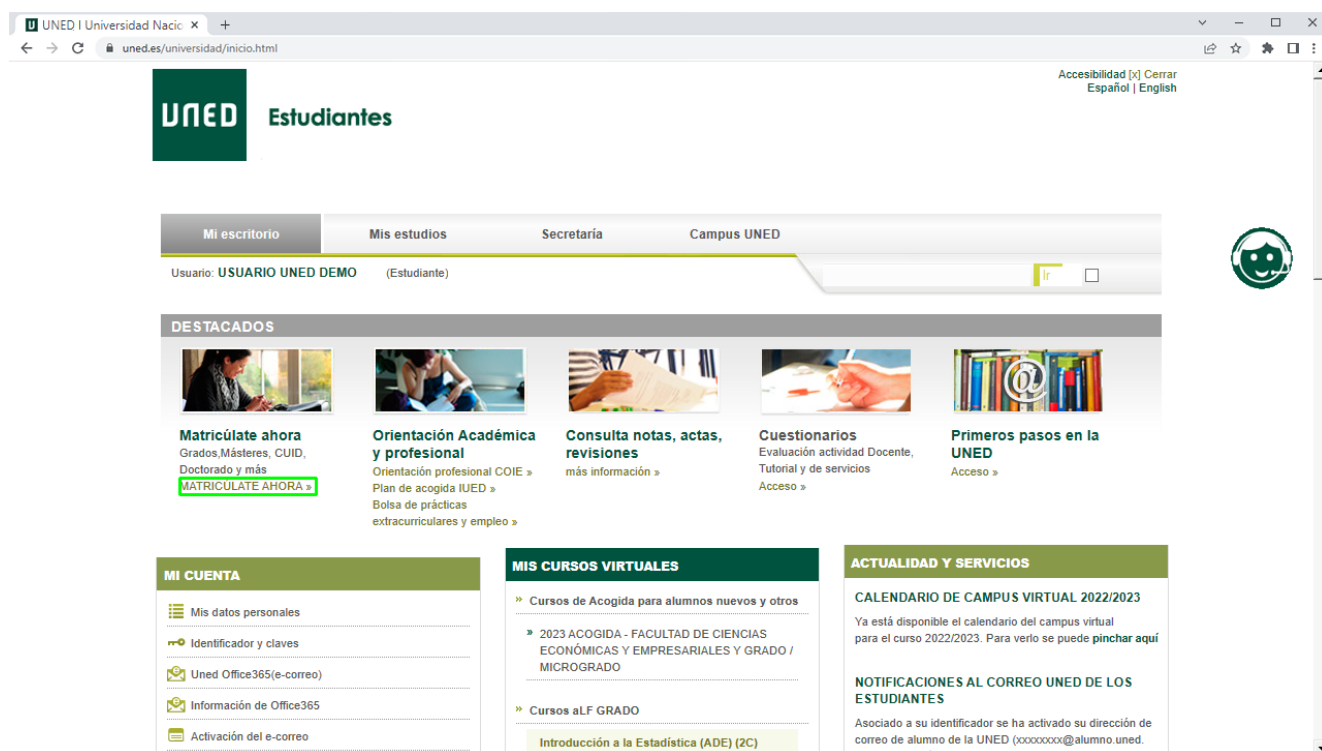
**Advertencia:** Por su seguridad le recomendamos que siempre cierre su navegador al acabar la sesión.

[www.uned.es](#) [Tu Universidad](#) [Estudiar en la UNED](#) [Investigación](#) [Medios y servicios](#) [Campus](#)

En la pantalla de inicio de sesión en Campus UNED, introduce tus datos de acceso, en este ejemplo:

- **Nombre de usuario:** **alumno123**
- **Contraseña:** **uneduned**

Pulsa el botón **Enviar** para iniciar sesión.



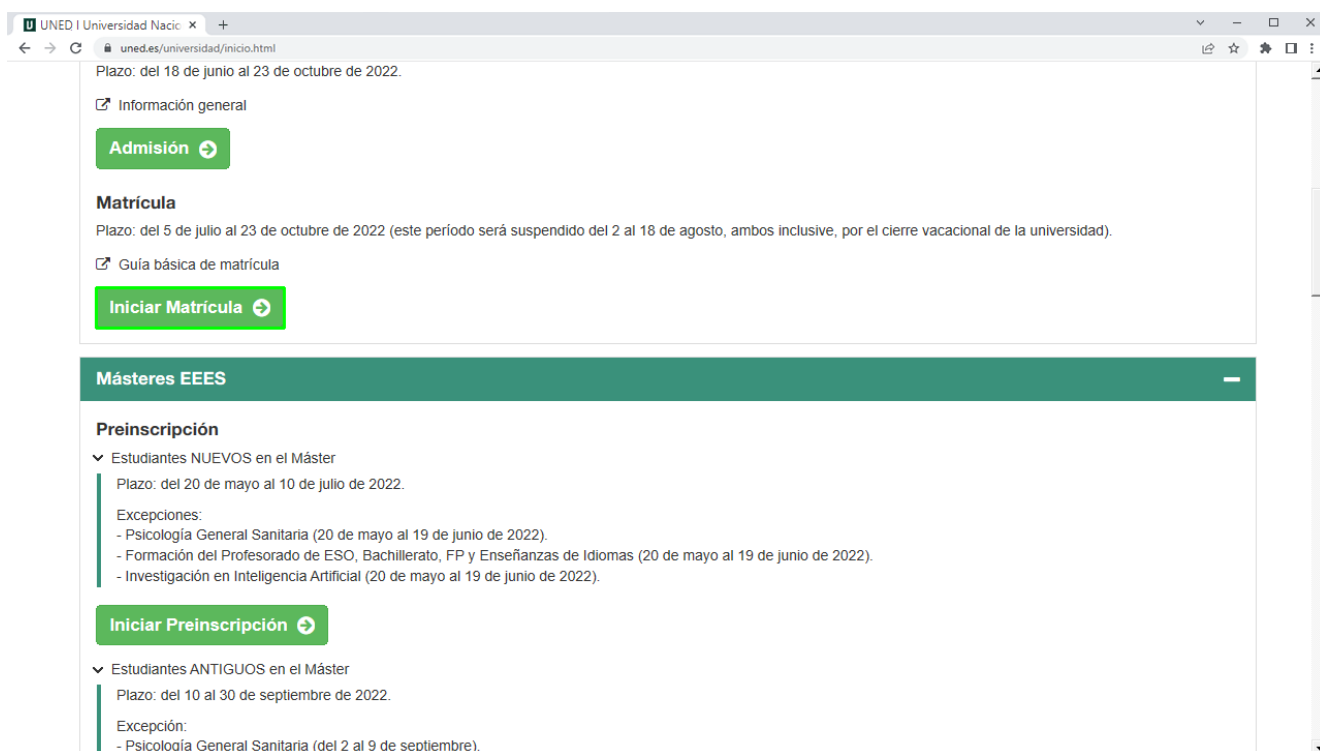
Te has identificado correctamente en el Campus UNED.

Para acceder al listado de matrículas, recuerda que debes situarte en la opción **Mi escritorio** del menú superior.

En esta pantalla puedes realizar cualquier gestión y estar informado de la actualidad y servicios que te ofrece nuestra Universidad.

---

En el apartado **DESTACADOS**, haz clic en el enlace **MATRICÚLATE AHORA »**.



Accedemos a la pantalla **ADMISIÓN Y MATRÍCULA POR INTERNET**.

Desde aquí puedes iniciar una nueva matrícula, acceder a matrículas ya iniciadas o realizar preinscripciones.

---

Para cualquier modificación de una matrícula ya iniciada, pulsa el botón **INICIAR MATRÍCULA** situado dentro del bloque **GRADOS EEES**.

UNED | Universidad Nació x +  
uned.es/universidad/inicio.html

Información y ayuda al estudiante: (+34) 91 398 88 01 | (+34) 91 398 66 36 | Contactar


UNED Estés donde estés... desde 1972

Campus Salir

USUARIO UNED DEMO

### Listado Matrículas Alumno 2022/2023

Convocatoria General Curso Académico

Grado en Física	RECIBIDA Y EN TRAMITACIÓN	
-----------------	---------------------------	---

**Nueva Matrícula +**

Tu universidad | Estudiar en la UNED | Investigación | Medios y servicios | Protección de datos | Nota legal

Se muestra el listado de tus matrículas en el curso actual.

Para modificar cualquiera de ellas, pulsa el **icono del lápiz**  de la convocatoria que corresponda, en este caso del **Grado en Física**.

The screenshot shows the UNED student portal interface. At the top, there is a navigation bar with the UNED logo, the slogan "Estés donde estés... desde 1972", and links for "Librerías UNED", "Guía básica", "Campus", and "Salir". Below this is a horizontal menu with options: "Datos Generales", "Acceso", "Asignaturas", "Pago", "Resumen", "Adaptaciones Discapacidad", "Descuentos Matrícula Honor", and "Documentación". The user is logged in as "USUARIO UNED DEMO" and is enrolled in "GRADO EN FÍSICA". A prominent notification box with a red exclamation mark icon states: "Documentación requerida para la validación de la matrícula". Below this, two items are listed: "DOCUMENTO DE IDENTIDAD" and "CREDENCIAL ACCESO U.E.". At the bottom of the notification box, there is an information icon and a paragraph of text: "Es preciso que presente la documentación solicitada, con indicación expresa del código de identificación de la unidad tramitadora: **U02800145 Sección de Atención al Estudiantes de la Facultad de Ciencias** a través de cualquiera de las oficinas de asistencia en materia de registro, que puede consultar en el siguiente enlace. Igualmente, podrá dirigirse a su Centro Asociado para que el personal del mismo escanee los documentos originales y los remita a la universidad por medios electrónicos, previa autorización del estudiante. Puede consultar los Centros Asociados que ofrecen este servicio pinchando aquí. Es imprescindible que confirme previamente con ellos si admiten tramitar dicha documentación por qué medio."


En esta pantalla, en la parte superior derecha, observamos que tenemos notificaciones de matrícula.

Pulsa en el icono  para verlas.



The screenshot shows the UNED website interface. At the top, there is a navigation bar with contact information: "Información y ayuda al estudiante: (+34) 91 398 88 01 | (+34) 91 398 66 36 | Contactar". Below this is a header with the UNED logo and the slogan "Estés donde estés... desde 1972". There are several menu items: "Librerías UNED", "Guía básica", "Campus", and "Salir". A secondary navigation bar contains links for "Datos Generales", "Acceso", "Asignaturas", "Pago", "Resumen", "Adaptaciones Discapacidad", "Descuentos Matrícula Honor", and "Documentación". The user profile section shows "USUARIO UNED DEMO" and "GRADO EN FÍSICA". The main content area is titled "Notificaciones" and features a notification box that says "Quiere presentarse a la convocatoria extraordinaria de diciembre" with an information icon and two download icons. Below this is a blue banner with an information icon and the text: "Si quiere priorizar líneas en el Trabajo Fin de Grado pulse en [ACCESO APLICACIÓN DE ELECCIÓN DE LÍNEAS DE TRABAJO DE FIN DE GRADO](#)". At the bottom, there is a footer with links for "Tu universidad", "Estudiar en la UNED", "Investigación", "Medios y servicios", "Protección de datos", and "Nota legal".

Si el estudiante cumple los requisitos para poder presentarse a la convocatoria extraordinaria de Diciembre, se le mostrará el siguiente mensaje informativo: Quiere presentarse a la **convocatoria extraordinaria de diciembre**.

Pulsa en el icono  para descargar el formulario.

The screenshot shows the UNED website interface. At the top, there is a navigation bar with contact information and a search bar. Below this, there are several menu items: 'Librerías UNED', 'Guía básica', 'Campus', and 'Salir'. A horizontal menu contains links for 'Datos Generales', 'Acceso', 'Asignaturas', 'Pago', 'Resumen', 'Adaptaciones Discapacidad', 'Descuentos Matrícula Honor', and 'Documentación'. The user is logged in as 'USUARIO UNED DEMO' and is enrolled in 'GRADO EN FÍSICA'. The main content area is titled 'Notificaciones' and contains a notification: 'Quiere presentarse a la convocatoria extraordinaria de diciembre'. Below this, there is a blue banner with the text: 'Si quiere priorizar líneas en el Trabajo Fin de Grado pulse en [ACCESO APLICACIÓN DE ELECCIÓN DE LÍNEAS DE TRABAJO DE FIN DE GRADO](#)'. At the bottom of the page, there is a footer with links for 'Tu universidad', 'Estudiar en la UNED', 'Investigación', 'Medios y servicios', 'Protección de datos', and 'Nota legal'. A file download dialog is open at the bottom, asking: '¿Quieres abrir o guardar ID0030.pdf (96,9 KB) desde contenido.uned.es?'. The 'Abrir' button is highlighted with a green box.

Aparece un mensaje indicando si queremos abrir o guardar el archivo pdf.

En este caso pulsa el botón **Abrir** para acceder al documento.

The screenshot shows a PDF document titled "SOLICITUD EXAMEN EXTRAORDINARIO DE FIN DE GRADO" from the "FACULTAD DE CIENCIAS". The document includes a header with the UNED logo and "Facultad de Ciencias". Below the title, there is a field for "CURSO ACADÉMICO" which is currently empty. A prominent box contains the text: "Código de la unidad tramitadora: U02800058". Below this, an important note states: "IMPORTANTE: Solo podrán solicitar exámenes extraordinarios de fin de Grado los estudiantes que tengan pendientes hasta un máximo de dos asignaturas anuales o cuatro cuatrimestrales, siempre y cuando hayan estado matriculados en la UNED en dichas materias en cursos anteriores. Si se trata del TFG, deberá haberse completado el proceso de tutorización del trabajo durante el periodo lectivo del curso anterior y obtenido el visto bueno del tutor académico que le permita realizar el ejercicio de defensa." At the bottom, there is a section for "IDENTIFICACIÓN / CONTACTO" with fields for "Apellidos" and "Nombre", both currently empty. A green "Continuar" button is located at the bottom right of the document.

Se muestra el documento PDF, asociado a la facultad correspondiente, para cumplimentar, donde se facilita el **Código de la unidad tramitadora: U02800058** para enviar el documento a través de las oficinas de registro.

**IMPORTANTE:** Solo podrán solicitar exámenes extraordinarios de fin de Grado los estudiantes que tengan pendientes hasta un máximo de dos asignaturas anuales o cuatro cuatrimestrales, siempre y cuando hayan estado matriculados en la UNED en dichas materias en cursos anteriores.

Si se trata del TFG, deberá haberse completado el proceso de tutorización del trabajo durante el periodo lectivo del curso anterior y obtenido el visto bueno del tutor académico que le permita realizar el ejercicio de defensa.

---

Pulsa el botón **Continuar**.

The screenshot shows the UNED student portal. At the top, there is a navigation bar with contact information: "Información y ayuda al estudiante: (+34) 91 398 88 01 | (+34) 91 398 66 36 | Contactar". Below this is a header with the UNED logo, the slogan "Estés donde estés... desde 1972", and navigation links for "Librerías UNED", "Guía básica", "Campus", and "Salir". A main menu contains links for "Datos Generales", "Acceso", "Asignaturas", "Pago", "Resumen", "Adaptaciones Discapacidad", "Descuentos Matrícula Honor", and "Documentación". The user profile section shows "USUARIO UNED DEMO" and "GRADO EN FÍSICA". The "Notificaciones" section features a notification: "Quiere presentarse a la convocatoria extraordinaria de diciembre" with a green icon. Below it, a blue banner states: "Si quiere priorizar líneas en el Trabajo Fin de Grado pulse en [ACCESO APLICACIÓN DE ELECCIÓN DE LÍNEAS DE TRABAJO DE FIN DE GRADO](#)". At the bottom, a footer contains links for "Tu universidad", "Estudiar en la UNED", "Investigación", "Medios y servicios", "Protección de datos", and "Nota legal".

A continuación registramos los pasos realizados.

Pulsa el icono .

The screenshot shows the UNED student portal interface. At the top, there is a navigation bar with contact information: "Información y ayuda al estudiante: (+34) 91 398 88 01 | (+34) 91 398 66 36 | Contactar". Below this is the UNED logo and the slogan "Estés donde estés... desde 1972". A secondary navigation bar includes "Librerías UNED", "Guía básica", "Campus", and "Salir". A main menu contains links for "Datos Generales", "Acceso", "Asignaturas", "Pago", "Resumen", "Adaptaciones Discapacidad", "Descuentos Matrícula Honor", and "Documentación". The user profile section shows "USUARIO UNED DEMO" and "GRADO EN FÍSICA". The "Notificaciones" section features a notification: "✓ Quiere presentarse a la **convocatoria extraordinaria de diciembre** ⓘ" with a close button (✕). Below this is a blue banner with an information icon (i) and the text: "Si quiere priorizar líneas en el Trabajo Fin de Grado pulse en [ACCESO APLICACIÓN DE ELECCIÓN DE LÍNEAS DE TRABAJO DE FIN DE GRADO](#)". At the bottom, a footer contains links for "Tu universidad", "Estudiar en la UNED", "Investigación", "Medios y servicios", "Protección de datos", and "Nota legal".

Ya has visto cómo solicitar la convocatoria extraordinaria de diciembre.