

MATRÍCULA

Cómo iniciar una matrícula de Grado

Instrucciones:

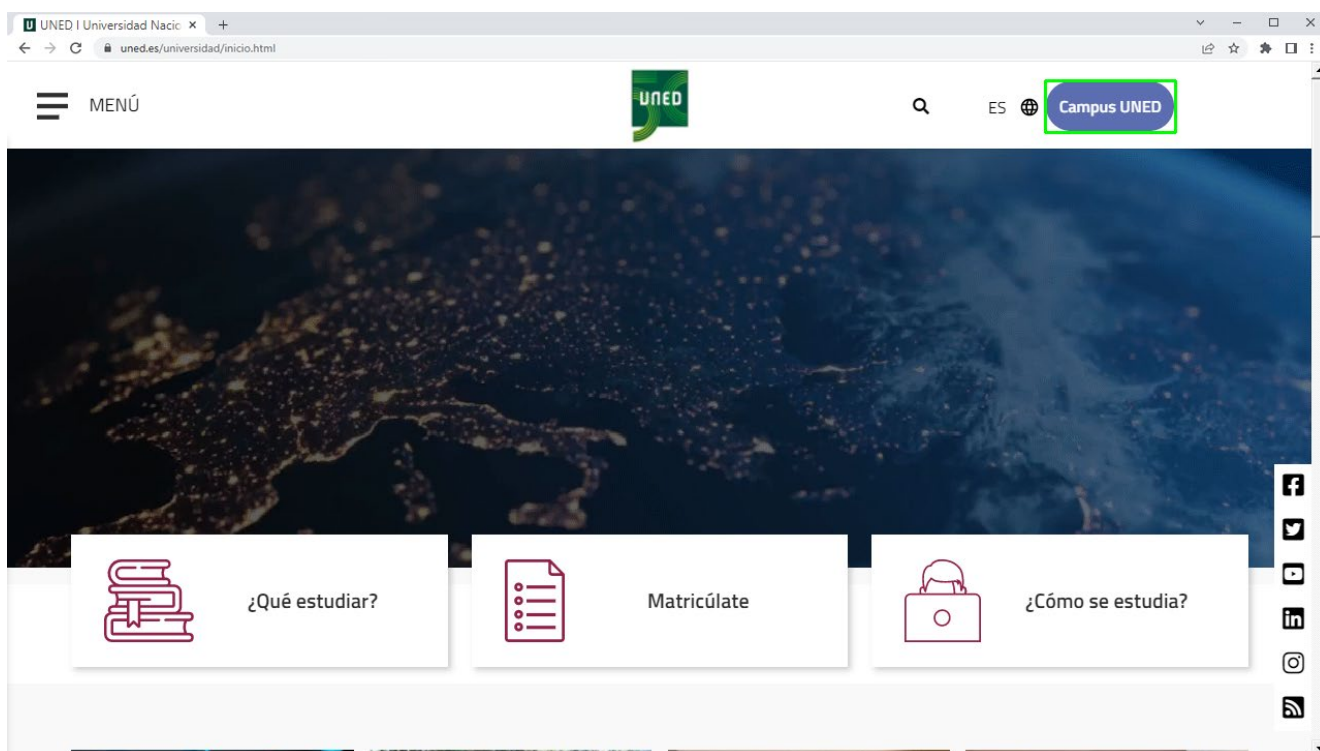


Bienvenido al sistema de ayuda de Matrícula del Campus UNED.

En esta simulación te mostraremos el paso a paso a seguir para iniciar una matrícula de Grado en nuestra Universidad.

Lee detenidamente las notas para seguir correctamente el paso a paso, resolver dudas e informarte de todo el proceso.

Pulsa el botón **Comenzar**.



Partimos de la página principal de UNED.

Para empezar, pulsa el enlace **Campus UNED**, situado en la parte superior derecha de esta pantalla.

UNED

Inicio de sesión

Castellano

Login

Nombre de usuario

Contraseña

Enviar

Si no tiene Id. de usuario, por favor regístrese

[¿Ha olvidado su Id. de usuario?](#)

[¿Olvidó su contraseña?](#)

Personal administrativo y docente, diríjase al [Sistema de Petición de Servicios](#)

Acceso con Certificado Digital, Tarjeta UNED o DNIe

Si dispone de Cl@ve, Certificado Digital, Tarjeta UNED o DNIe puede usarlos para acceder al [Campus Virtual](#)

Consulte las preguntas más frecuentes sobre el acceso con certificado digital, tarjeta UNED o DNIe.

Advertencia: Por su seguridad le recomendamos que siempre cierre su navegador al acabar la sesión.

[www.uned.es](#) [Mapa Web](#) [Accesibilidad](#) [Tu Universidad](#) [Estudiar en la UNED](#) [Investigación](#) [Medios y servicios](#) [Campus](#)

En la pantalla de inicio de sesión en Campus UNED, introduce tus datos de acceso, en este ejemplo:

- **Nombre de usuario:** **alumno123**
- **Contraseña:** **uneduned**

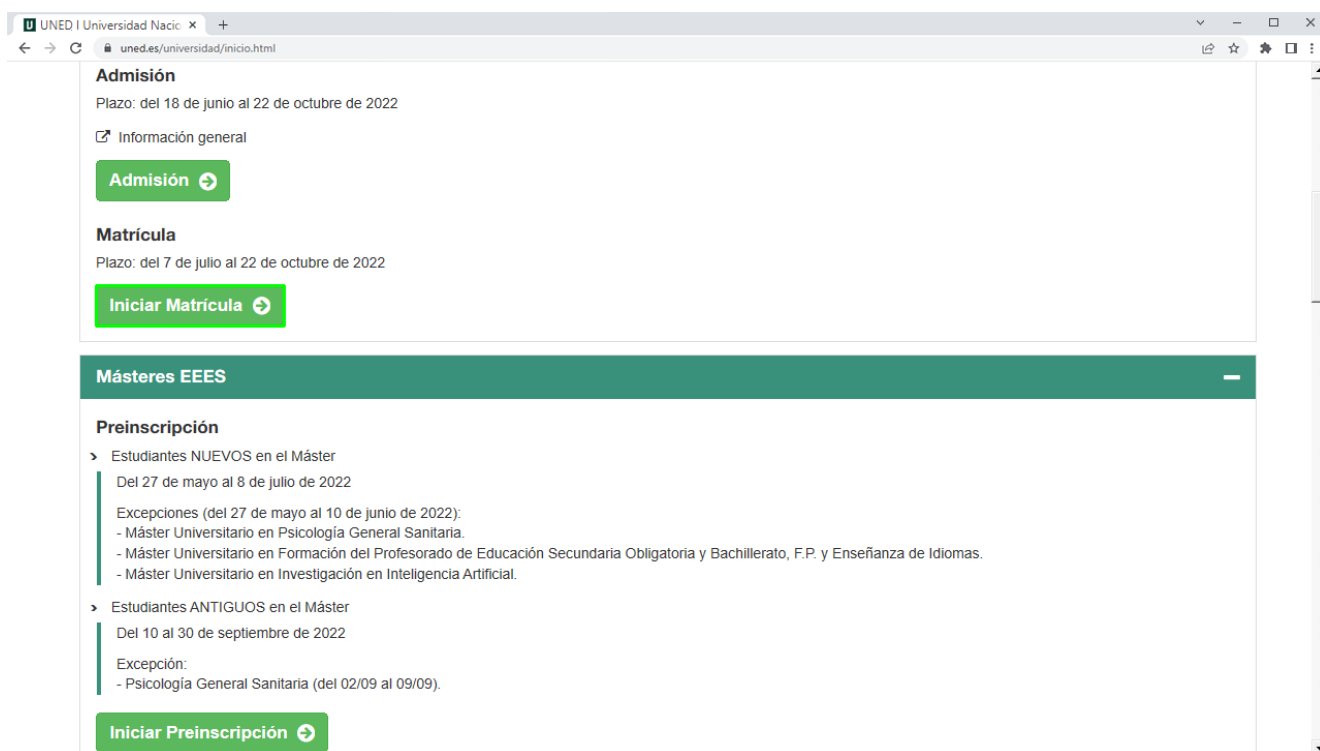
Pulsa el botón **Enviar** para iniciar sesión.

Te has identificado correctamente en el Campus UNED.

Para acceder al listado de matrículas, recuerda que debes situarte en la opción **Mi escritorio** del menú superior.

En esta pantalla puedes realizar cualquier gestión y estar informado de la actualidad y servicios que te ofrece nuestra Universidad.

En el apartado **DESTACADOS**, haz clic en el enlace **MATRICÚLATE AHORA »**.



Accedemos a la pantalla **Admisión y Matrícula por Internet**.

Desde aquí puedes iniciar una nueva matrícula, acceder a matrículas ya iniciadas o realizar preinscripciones.

Para iniciar una matrícula, pulsa el botón **Iniciar Matrícula** situado dentro del bloque **Grados EEES**.

The screenshot shows the UNED website interface. At the top, there is a navigation menu with links: 'Guía básica', 'Información y ayuda al estudiante', 'Teléfonos de interés', 'Contactar', 'Home', and 'Salir'. Below the menu is the UNED logo and the slogan 'Estés donde estés... desde 1972'. A user profile box on the right shows 'USUARIO UNED DEMO'. The main heading is 'Listado Matrículas Alumno 2022/2023'. Below this is a table with the following content:

Convocatoria General Curso Académico	
Grado en Antropología Social y Cultural	BORRADOR

Below the table is a green button labeled 'Nueva Matrícula +'. At the bottom of the page, there is a footer with links: 'Tu universidad', 'Estudiar en la UNED', 'Investigación', 'Medios y servicios', 'Protección de datos', and 'Nota legal'. Social media icons for Facebook, Twitter, YouTube, LinkedIn, and RSS are also present.

Si tuvieras más de una matrícula iniciada para el curso actual, ésta aparecerá en el listado, como ves en este ejemplo.

Para iniciar una nueva matrícula de Grado, pulsa el botón **Nueva Matrícula**.



Se muestra el listado completo de Grados disponibles.

Podemos buscar visualmente el Grado que queremos en el listado, o utilizar el filtro para acotar la búsqueda.

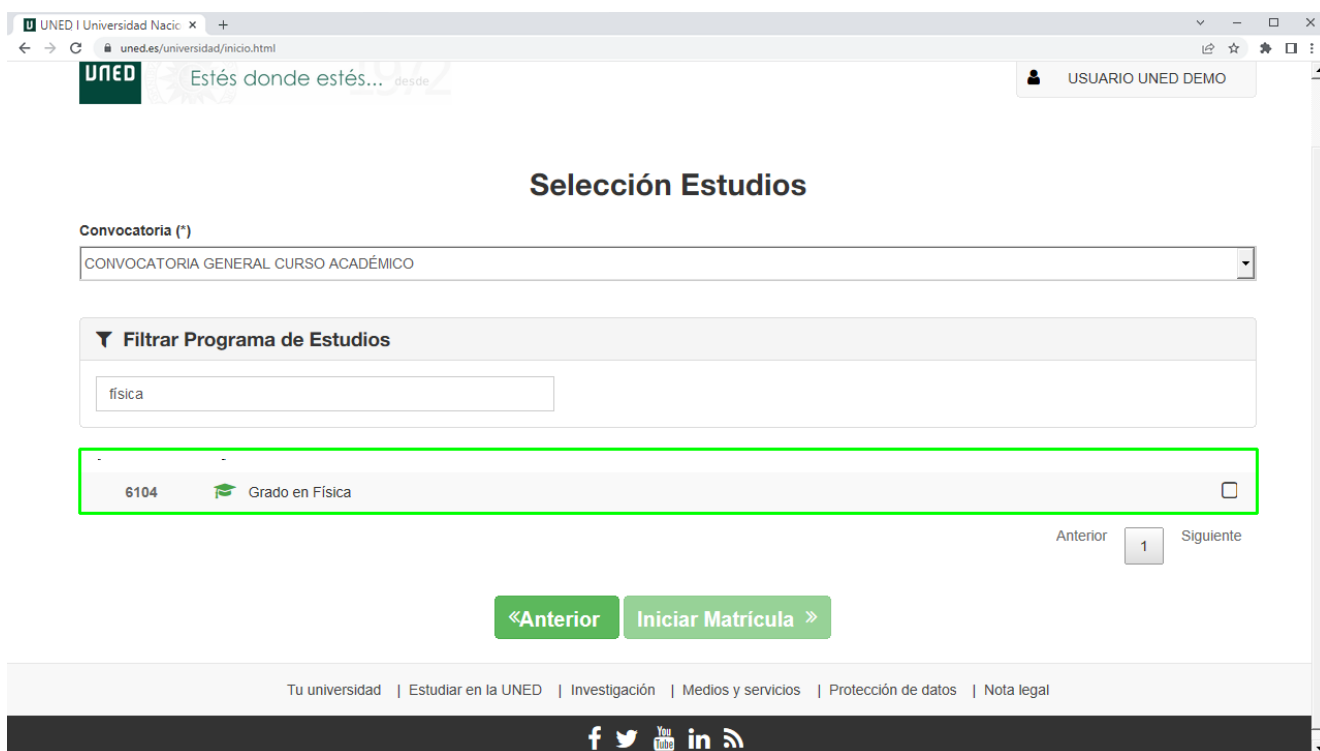
Nota: el campo de búsqueda es sensible a los acentos.

En este caso vamos a buscar el **Grado en Física**.

Para ello, en el campo **Filtrar Programa de Estudios** escribe la palabra **física**, y a

continuación presiona la tecla **tabulador** de tu teclado





La búsqueda se ha realizado y podemos ver el resultado.

En este caso solo hay un Grado que incluya el término buscado, y es el estudio que queremos cursar.

Pulsa sobre el **Grado en Física** para seleccionarlo.

UNED | Universidad Nació x +
uned.es/universidad/inicio.html

Estés donde estés... desde

USUARIO UNED DEMO

Selección Estudios

Convocatoria (*)
CONVOCATORIA GENERAL CURSO ACADÉMICO

Filtrar Programa de Estudios
física

6104 Grado en Física

Anterior 1 Siguiente

«Anterior Iniciar Matrícula »

Tu universidad | Estudiar en la UNED | Investigación | Medios y servicios | Protección de datos | Nota legal

f t You in RSS

El Grado en el que nos queremos matricular aparece seleccionado.

Pulsa en **Iniciar Matrícula**.

The screenshot shows a web browser window with the URL `uned.es/universidad/inicio.html`. The page header includes the UNED logo, the text "Estés donde estés... desde 1972", and a user profile labeled "USUARIO UNED DEMO". Below the header, a navigation bar shows "GRADO EN FÍSICA". A progress indicator consists of five steps: "Datos Generales" (highlighted in green), "Acceso", "Asignaturas", "Pago", and "Final". The main content area features a heading "GRADO EN FÍSICA" with a graduation cap icon. A light blue information box contains the text: "A continuación la aplicación le guiará por los pasos necesarios para realizar su matrícula. Los datos se irán almacenando en un borrador y, durante el proceso, le pediremos que nos confirme el borrador. Si no lo hace, no se habrá matriculado." Below this is a dropdown menu labeled "Vía de Estudio (*)" with the placeholder text "Seleccionar vía de estudio". At the bottom, there are two green buttons: "«Anterior" and "Siguiente»".

Ahora vamos a elegir la **Vía de Estudio**, este paso es obligatorio.

En el desplegable correspondiente, selecciona la opción **PROGRAMA GENERAL - GRADUADO EN FÍSICA**.

The screenshot shows a web browser window with the URL `uned.es/universidad/inicio.html`. The page is titled 'UNED | Universidad Nació'. The main content area is for selecting a study path and an associated center. The 'Via de Estudio (*)' dropdown is set to 'PROGRAMA GENERAL - GRADUADO EN FÍSICA'. A yellow warning box states: 'Seleccione su Centro Asociado. Solo se mostrarán los Centros que permiten la matriculación para estos estudios. Elija libremente su Centro Asociado por proximidad o por la oferta de servicios de apoyo académico. [Infórmese](#)'. Below this, the 'Centro Asociado' section has a 'País (*)' dropdown menu with the text 'Selecciona un país'. A blue information box at the bottom of the form says: 'Los descuentos por becas, familia numerosa, matriculas de honor y otros que puedan corresponderle, se podrán añadir en la pantalla de "Resumen Pago"'. At the bottom of the page, there are two green buttons: '«Anterior' and 'Siguiete »'. The footer contains navigation links: 'Tu universidad | Estudiar en la UNED | Investigación | Medios y servicios | Protección de datos | Nota legal' and social media icons for Facebook, Twitter, YouTube, LinkedIn, and RSS.

A continuación vamos a elegir el Centro Asociado. Recuerda que estamos viendo el paso a paso del proceso con un ejemplo.

Comenzamos filtrando por país. Para este ejemplo selecciona **España**.

The screenshot shows a web browser window with the URL `uned.es/universidad/inicio.html`. The page is titled "UNED | Universidad Nació". The main content area is titled "Via de Estudio (*)" and contains a dropdown menu with the selected option "PROGRAMA GENERAL - GRADUADO EN FÍSICA". Below this is a yellow warning box with a triangle icon and the text: "Seleccione su Centro Asociado. Solo se mostrarán los Centros que permiten la matriculación para estos estudios. Elija libremente su Centro Asociado por proximidad o por la oferta de servicios de apoyo académico. [Infórmese](#)". The "Centro Asociado" section contains two dropdown menus: "País (*)" with "España" selected, and "Comunidad Autónoma (*)" with "Selecciona una comunidad" selected. A red rectangular box highlights the "Comunidad Autónoma" dropdown. Below this is a blue information box with an 'i' icon and the text: "Los descuentos por becas, familia numerosa, matriculas de honor y otros que puedan corresponderle, se podrán añadir en la pantalla de 'Resumen Pago'". At the bottom of the form are two green buttons: "«Anterior" and "Siguiente »". The footer contains navigation links: "Tu universidad | Estudiar en la UNED | Investigación | Medios y servicios | Protección de datos | Nota legal" and social media icons for Facebook, Twitter, YouTube, LinkedIn, and RSS.

A continuación selecciona **MADRID** en el campo **Comunidad Autónoma...**

The screenshot shows a web browser window with the URL `uned.es/universidad/inicio.html`. The page is titled "Via de Estudio (*)" and shows a dropdown menu with the selected option "PROGRAMA GENERAL - GRADUADO EN FÍSICA". Below this, there is a yellow warning box with an exclamation mark icon and the text: "Seleccione su Centro Asociado. Solo se mostrarán los Centros que permiten la matriculación para estos estudios. Elija libremente su Centro Asociado por proximidad o por la oferta de servicios de apoyo académico. [Infórmese](#)".

The "Centro Asociado" section contains several dropdown menus: "País (*)" with "España" selected, "Comunidad Autónoma (*)" with "MADRID" selected, "Provincia" with "Selecciona una provincia" selected (highlighted with a green border), and "Centro (*)" with "Selecciona un centro" selected.

Below the "Centro Asociado" section, there is a blue information box with an 'i' icon and the text: "Los descuentos por becas, familia numerosa, matriculas de honor y otros que puedan corresponderle, se podrán añadir en la pantalla de 'Resumen Pago'".

At the bottom of the form, there are two green buttons: "«Anterior" and "Siguiente »".

The footer of the page contains the text: "Tu universidad | Estudiar en la UNED | Investigación | Medios y servicios | Protección de datos | Nota legal".

...y en el campo **Provincia** selecciona de nuevo **MADRID**.

The screenshot shows a web browser window with the URL `uned.es/universidad/inicio.html`. The page is titled "Via de Estudio (*)" and has a dropdown menu set to "PROGRAMA GENERAL - GRADUADO EN FÍSICA". Below this is a yellow warning box with an exclamation mark icon, containing the text: "Seleccione su Centro Asociado. Solo se mostrarán los Centros que permiten la matriculación para estos estudios. Elija libremente su Centro Asociado por proximidad o por la oferta de servicios de apoyo académico. [Infórmese](#)".

The "Centro Asociado" section contains three dropdown menus: "País (*)" set to "España", "Comunidad Autónoma (*)" set to "MADRID", and "Provincia" set to "MADRID". Below these is a dropdown menu for "Centro (*)" with the text "Selecciona un centro", which is highlighted with a green border. At the bottom of this section is a blue information box with an 'i' icon, stating: "Los descuentos por becas, familia numerosa, matriculas de honor y otros que puedan corresponderle, se podrán añadir en la pantalla de 'Resumen Pago'".

At the bottom of the form are two green buttons: "«Anterior" and "Siguiete »". The footer of the page contains the text: "Tu universidad | Estudiar en la UNED | Investigación | Medios y servicios | Protección de datos | Nota legal".

Finalmente selecciona **MADRID-LAS TABLAS** como Centro Asociado.

The screenshot shows a web browser window with the URL uned.es/universidad/inicio.html. At the top, there is a yellow warning banner with a triangle icon and the text: "Seleccione su Centro Asociado. Solo se mostrarán los Centros que permiten la matriculación para estos estudios. Elija libremente su Centro Asociado por proximidad o por la oferta de servicios de apoyo académico. [Infórmese](#)". Below this is a form titled "Centro Asociado" with three dropdown menus: "País (*)" set to "España", "Comunidad Autónoma (*)" set to "MADRID", and "Provincia" set to "MADRID". A fourth dropdown menu "Centro (*)" is set to "MADRID-LAS TABLAS". Below the form, there is a blue banner with an information icon and the text: "Los descuentos por becas, familia numerosa, matriculas de honor y otros que puedan corresponderle, se podrán añadir en la pantalla de 'Resumen Pago'". At the bottom of the form area, there are two green buttons: "«Anterior" and "Siguiente »". The footer of the page contains the text: "Tu universidad | Estudiar en la UNED | Investigación | Medios y servicios | Protección de datos | Nota legal" and social media icons for Facebook, Twitter, YouTube, LinkedIn, and RSS.

Una vez que has elegido el Centro Asociado en el que deseas cursar el Grado, pulsa el botón **Siguiente** para continuar el proceso.

UNED | Universidad Nació x +
uned.es/universidad/inicio.html

Datos Generales Acceso Asignaturas Pago Final

Borrador de Matrícula 2022/2023

✓ ACCESO POR TRASLADO CON CARÁCTER DE SIMULTANEIDAD DE ESTUDIOS DESDE GRADO EN ANTROPOLOGÍA SOCIAL Y CULTURAL

i El acceso por TRASLADO CON CARÁCTER DE SIMULTANEIDAD le permite cursar más de un estudio a la vez, mientras que el acceso por TRASLADO DE EXPEDIENTE supondrá el traslado y cierre del estudio inicial y no podrá continuar matriculándose del mismo.

Si desea cambiar el acceso asignado seleccione una de las siguientes opciones

Marque la casilla si desea cambiar por un traslado de expediente desde el GRADO EN ANTROPOLOGÍA SOCIAL Y CULTURAL

«Anterior Siguiente»

Tu universidad | Estudiar en la UNED | Investigación | Medios y servicios | Protección de datos | Nota legal

Ya has visto cómo iniciar una matrícula de Grado.