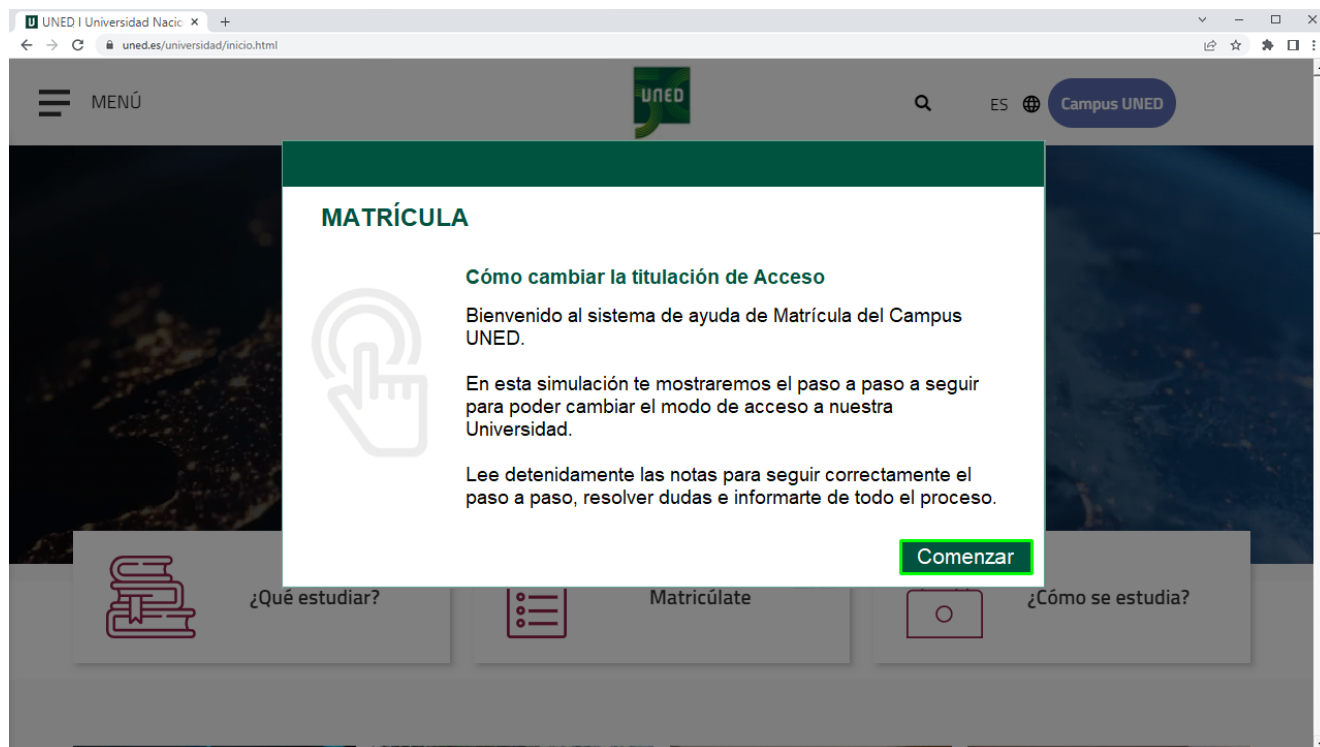


MATRÍCULA

Cómo cambiar la titulación de Acceso

Instrucciones:

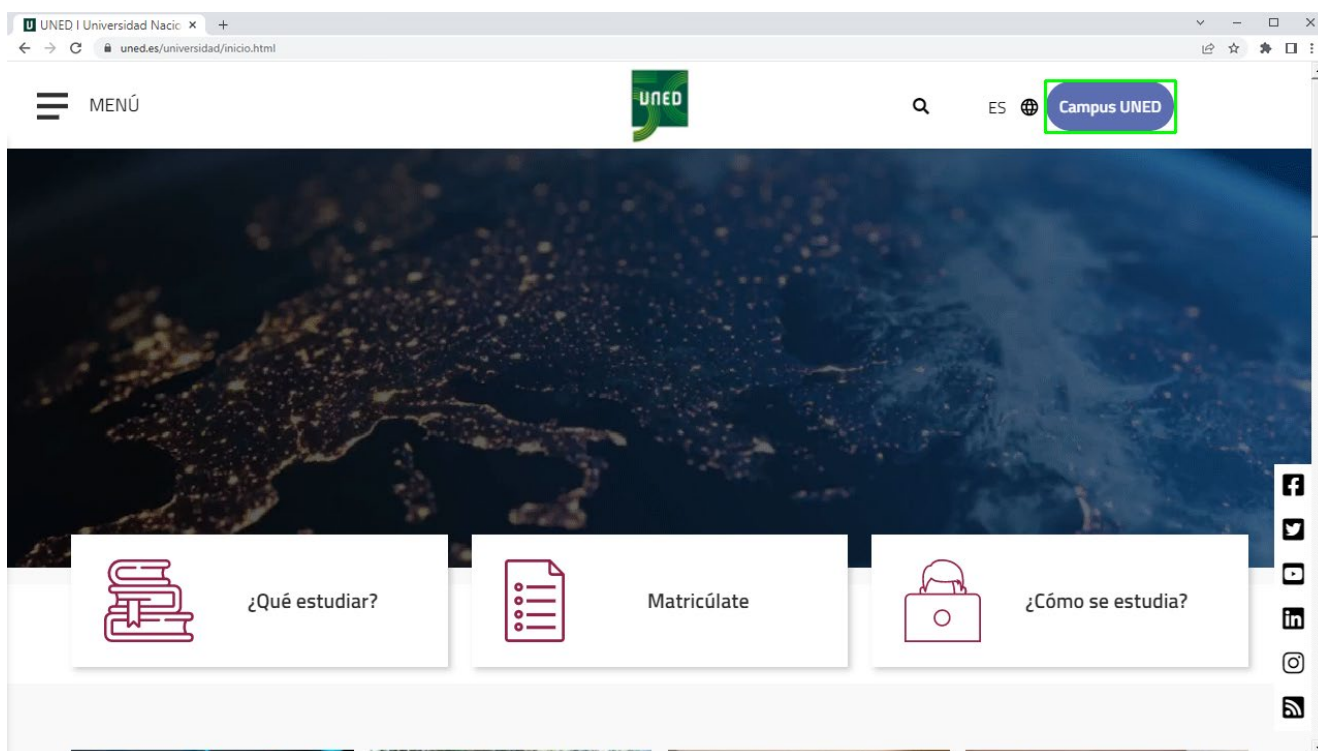


Bienvenido al sistema de ayuda de Matrícula del Campus UNED.

En esta simulación te mostraremos el paso a paso a seguir para poder cambiar el modo de acceso a nuestra Universidad.

Lee detenidamente las notas para seguir correctamente el paso a paso, resolver dudas e informarte de todo el proceso.

Pulsa el botón **Comenzar**.



Vamos a ver cómo cambiar tu modo de admisión con un ejemplo.

Para empezar, partimos de la página principal de UNED.

Pulsa el enlace **Campus UNED**, situado en la parte superior derecha de esta pantalla.

UNED | Universidad Nació x +
uned.es/universidad/inicio.html

Castellano

Inicio de sesión

Login

Nombre de usuario

Contraseña

Enviar

Si no tiene Id. de usuario, por favor [regístrese](#)

[¿Ha olvidado su Id. de usuario?](#)

[¿Olvidó su contraseña?](#)

Personal administrativo y docente, diríjase al [Sistema de Petición de Servicios](#)

Acceso con Certificado Digital, Tarjeta UNED o DNIe

Si dispone de Cl@ve, Certificado Digital, Tarjeta UNED o DNIe puede usarlos para [acceder al Campus Virtual](#)

Consulte las [preguntas más frecuentes sobre el acceso](#) con certificado digital, tarjeta UNED o DNIe.

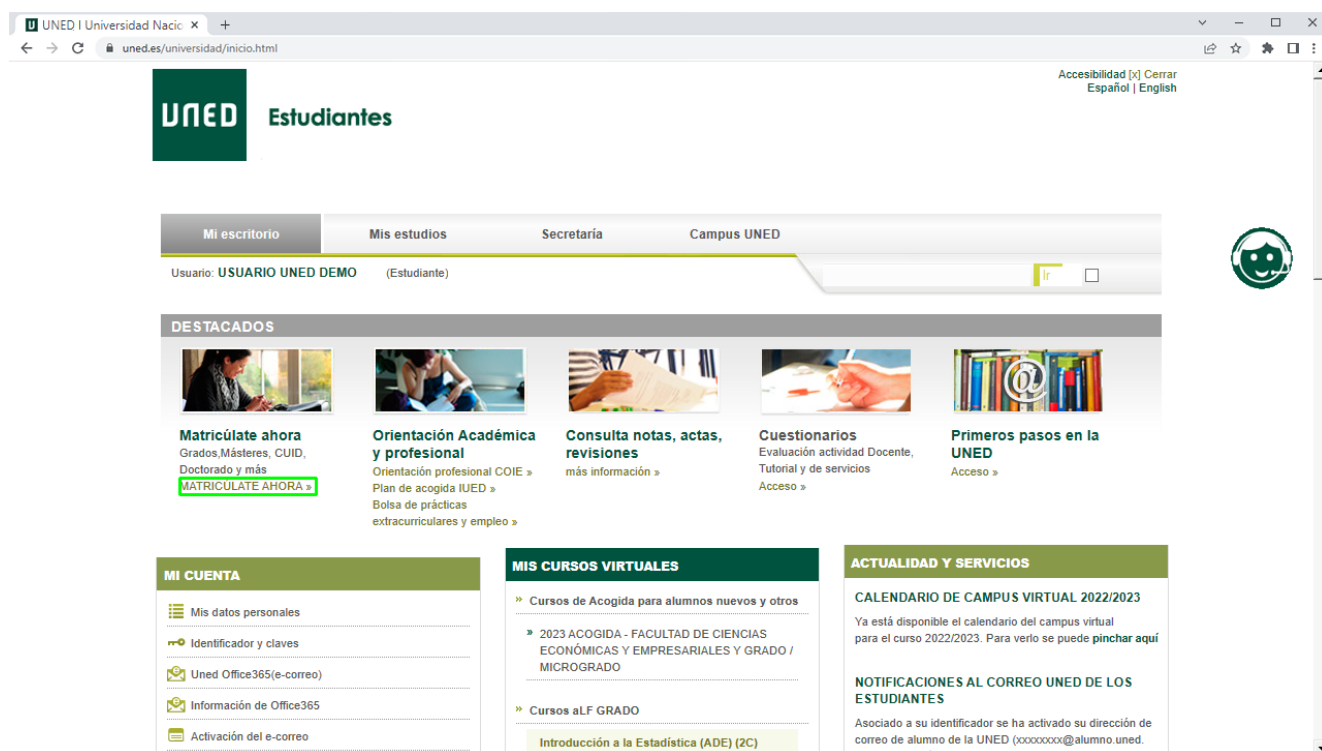
Advertencia: Por su seguridad le recomendamos que siempre cierre su navegador al acabar la sesión.

[www.uned.es](#) [Tu Universidad](#) [Estudiar en la UNED](#) [Investigación](#) [Medios y servicios](#) [Campus](#)

En la pantalla de inicio de sesión en Campus UNED, introduce tus datos de acceso, para este ejemplo escribe:

- **Nombre de usuario:** **alumno123**
- **Contraseña:** **uneduned**

Pulsa el botón **Enviar** para iniciar sesión.

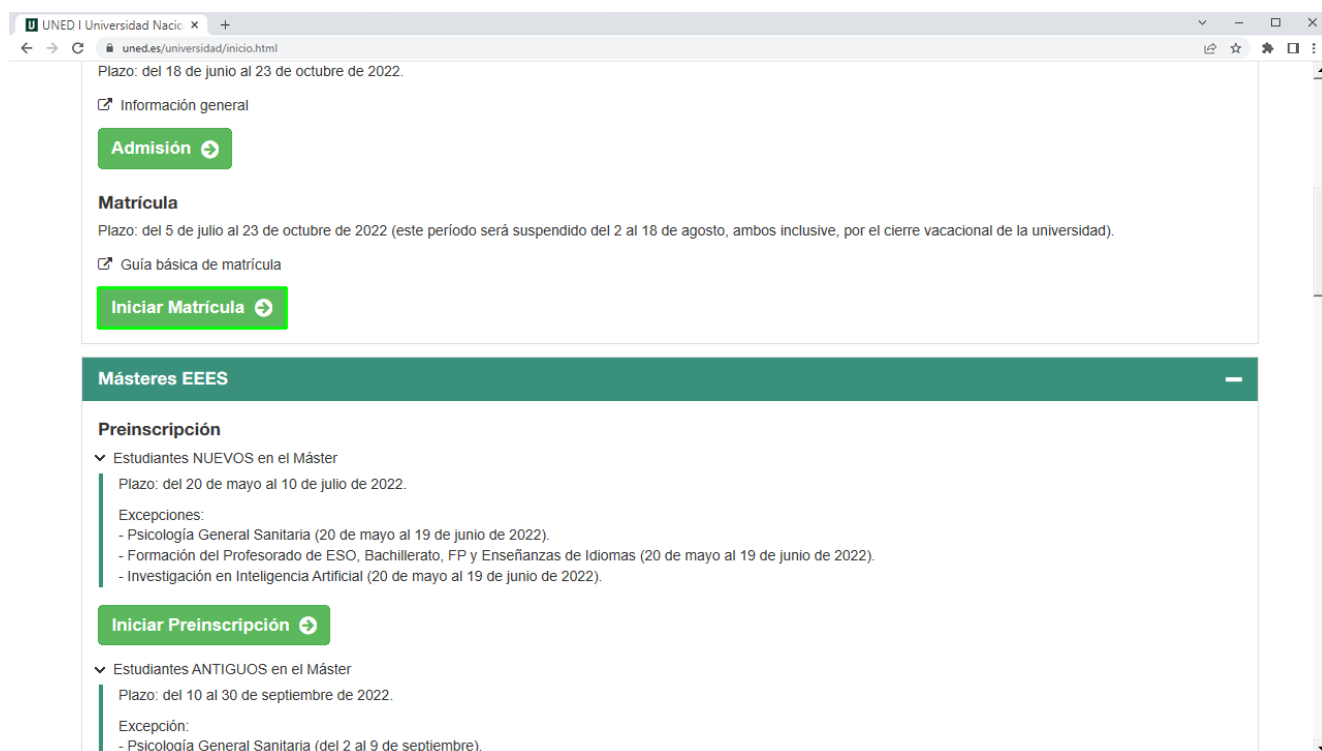


Te has identificado correctamente en el Campus UNED.

Para acceder al listado de matrículas, recuerda que debes situarte en la opción **Mi escritorio** del menú superior.

En esta pantalla puedes realizar cualquier gestión y estar informado de la actualidad y servicios que te ofrece nuestra Universidad.

En el apartado **DESTACADOS**, haz clic en el enlace **MATRICÚLATE AHORA »**.



Accedemos a la pantalla **ADMISIÓN Y MATRÍCULA POR INTERNET**.

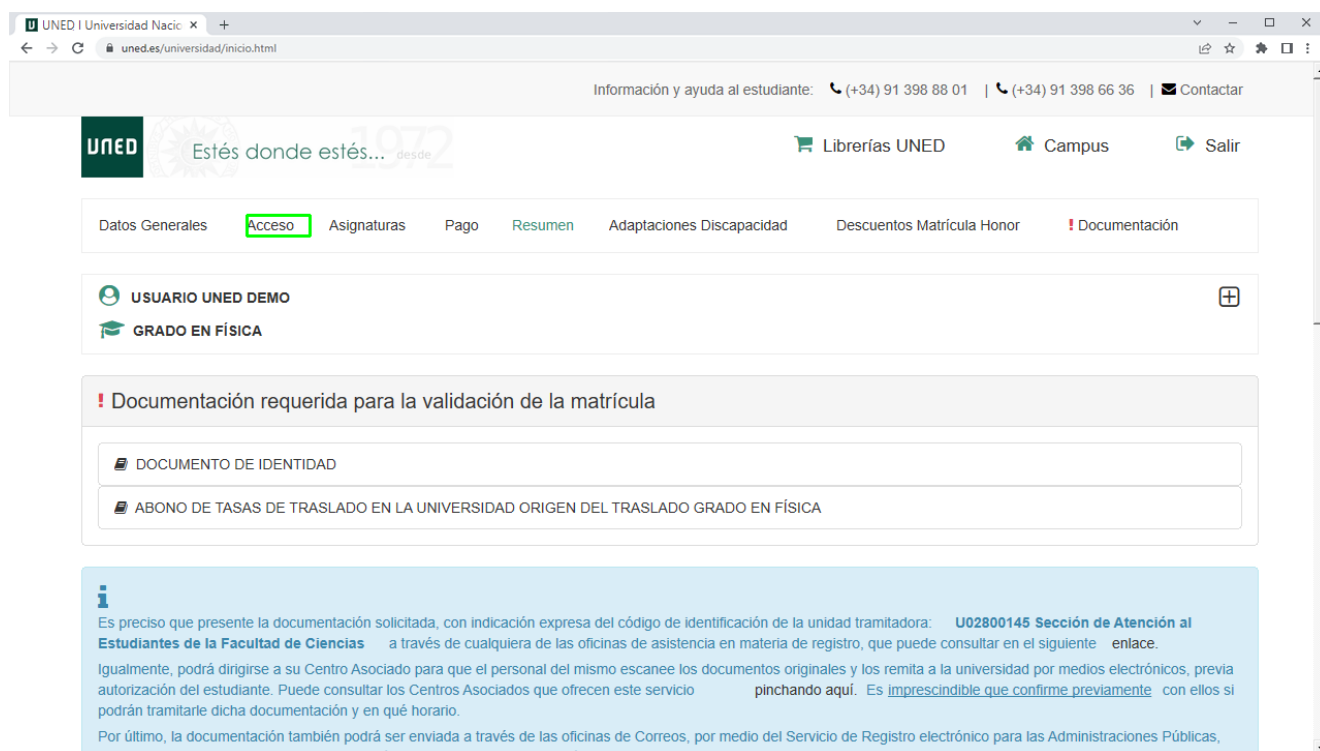
Desde aquí puedes iniciar una nueva matrícula, acceder a matrículas ya iniciadas o realizar preinscripciones.

Para cualquier modificación de una matrícula ya iniciada, pulsa el botón **INICIAR MATRÍCULA** situado dentro del bloque **GRADOS EEES**.

The screenshot shows a web browser window with the URL `uned.es/universidad/inicio.html`. The page header includes contact information: "Información y ayuda al estudiante: (+34) 91 398 88 01 | (+34) 91 398 66 36 | Contactar". The UNED logo and the slogan "Estés donde estés... desde 1972" are visible. A user profile bar shows "USUARIO UNED DEMO". The main heading is "Listado Matrículas Alumno 2022/2023". Below this, a section titled "Convocatoria General Curso Académico" contains a table with one entry: "Grado en Física" with the status "RECIBIDA Y EN TRAMITACIÓN". To the right of this entry is a green pencil icon and a close button. A green button labeled "Nueva Matrícula +" is positioned below the table. At the bottom, a navigation bar contains links for "Tu universidad", "Estudiar en la UNED", "Investigación", "Medios y servicios", "Protección de datos", and "Nota legal".

Se muestra el listado de tus matrículas en el curso actual.

Para modificar cualquiera de ellas, pulsa el **icono del lápiz**  de la convocatoria que corresponda, en este caso del **Grado en Física**.



Accedemos por defecto al resumen de matrícula del Grado.

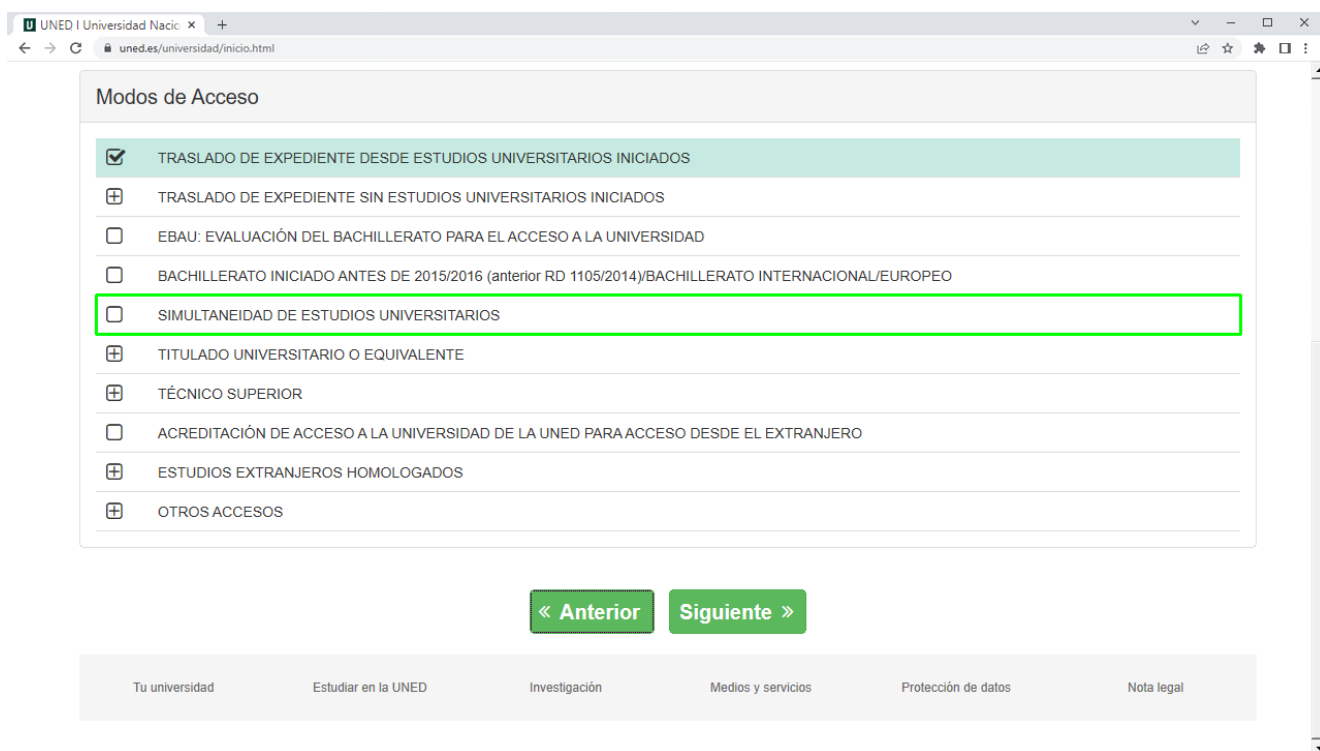
Esta pantalla informa sobre el estado de la matrícula, la documentación requerida para su validación y la forma de enviarla, además de permitir descargar el **Documento Resumen de Matrícula**.

Como en este caso queremos modificar la titulación de acceso a la UNED, pulsa la opción **Acceso** en el menú superior.

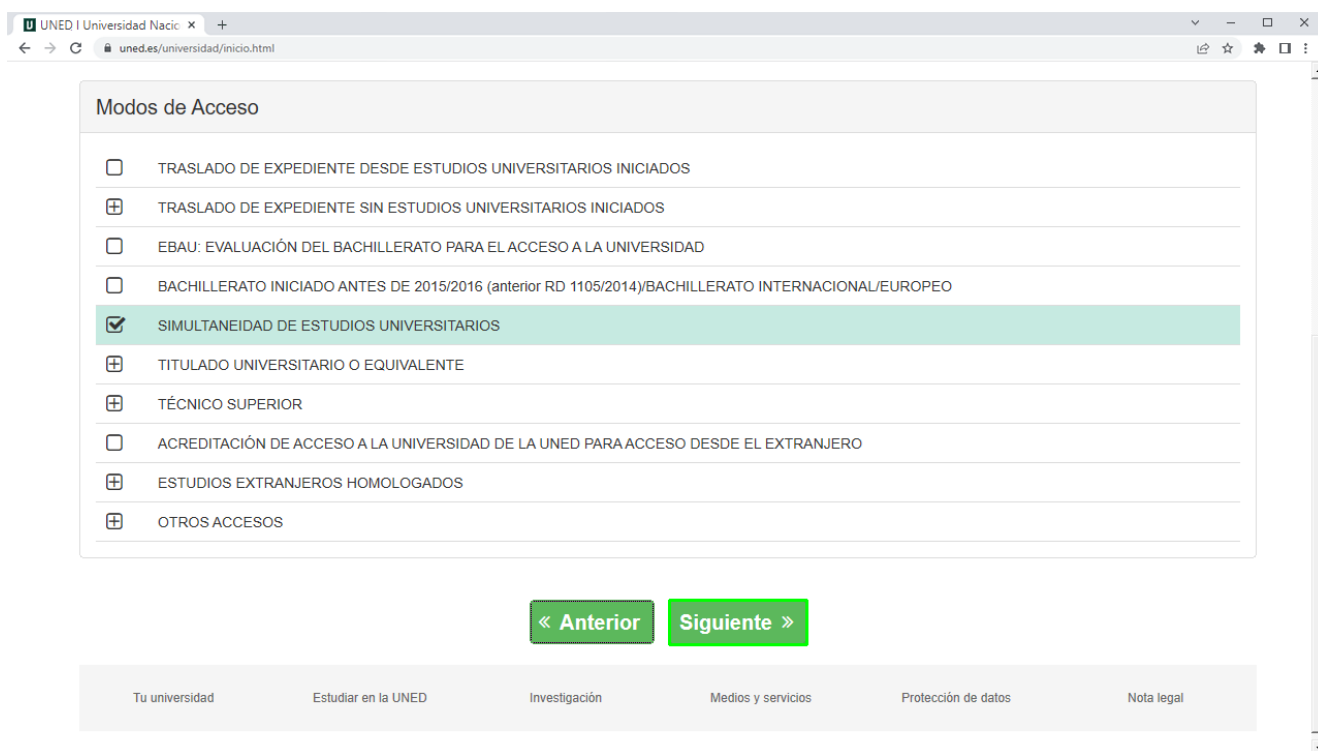
The screenshot shows the UNED student portal interface. At the top, there is a navigation bar with contact information and links for 'Librerías UNED', 'Campus', and 'Salir'. Below this is a menu with options like 'Datos Generales', 'Acceso', 'Asignaturas', 'Pago', 'Resumen', 'Adaptaciones Discapacidad', 'Descuentos Matrícula Honor', and 'Documentación'. The user is logged in as 'USUARIO UNED DEMO' with the degree 'GRADO EN FÍSICA'. The main heading is 'Solicitud de Matrícula 2022/2023'. Under the 'Admisión al estudio' section, the current admission mode is 'TRaslado de expediente desde estudios universitarios iniciados', and there is a green button labeled 'Cambiar modo admisión'. Below this, it shows 'Admisión al estudio desde: 35399 - GRADO EN FÍSICA'.

En esta pantalla puedes ver el modo de admisión que tenías registrado.

Para modificarlo pulsa el botón **Cambiar modo admisión...**



...y elige para este ejemplo el modo de acceso **SIMULTANEIDAD DE ESTUDIOS UNIVERSITARIOS**.



Pulsa el botón **Siguiete >>** para guardarlo.

UNED | Universidad Nació x +
uned.es/universidad/inicio.html

Estés donde estés... desde 1972

Librerías UNED Campus Salir

Datos Generales Acceso Asignaturas Pago Resumen Adaptaciones Discapacidad Descuentos Matrícula Honor Documentación

USUARIO UNED DEMO
GRADO EN FÍSICA

Solicitud de Matrícula 2022/2023

NUEVO ACCESO

- Dar de alta un nuevo Acceso para este estudio

« Anterior Siguiete »

Tu universidad Estudiar en la UNED Investigación Medios y servicios Protección de datos Nota legal

La opción **Dar de alta un nuevo Acceso para este estudio** ya aparece seleccionada por defecto.

Pulsa el botón **Siguiete >>** para continuar el proceso.

UNED | Universidad Nació x +
uned.es/universidad/inicio.html

Información y ayuda al estudiante: (+34) 91 398 88 01 | (+34) 91 398 66 36 | Contactar

UNED Estés donde estés... desde 1972

Librerías UNED Campus Salir

Datos Generales Acceso Asignaturas Pago Resumen Adaptaciones Discapacidad Descuentos Matrícula Honor Documentación

USUARIO UNED DEMO
GRADO EN FÍSICA

Solicitud de Matrícula 2022/2023

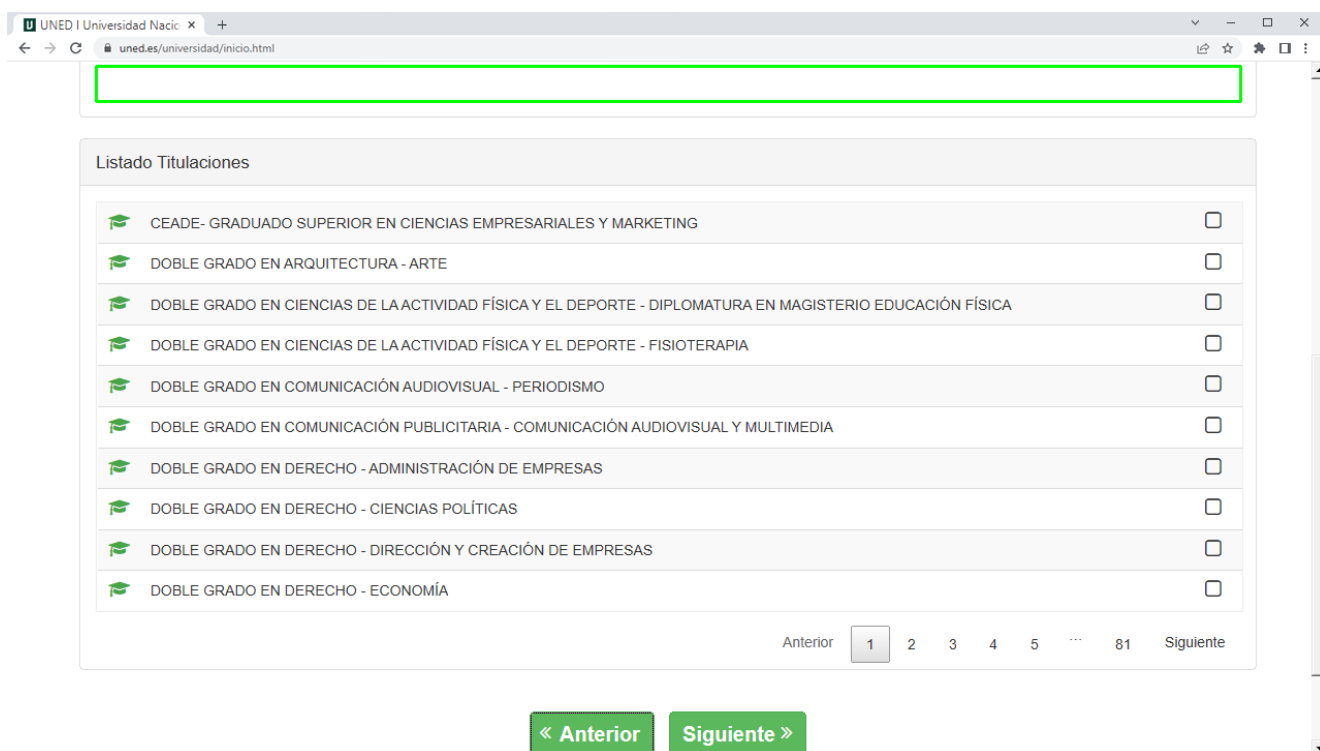
Seleccione una opción

« Anterior Siguiete »

Tu universidad Estudiar en la UNED Investigación Medios y servicios Protección de datos Nota legal

A continuación, elige en la lista desplegable, el tipo de titulación de acceso que quieras registrar.

En este ejemplo selecciona **GRADOS**.



The screenshot shows a web browser window with the URL `uned.es/universidad/inicio.html`. At the top, there is a search bar highlighted with a green border. Below it, a section titled "Listado Titulaciones" displays a list of degrees. Each degree entry includes a graduation cap icon, the degree name, and a checkbox. The degrees listed are:

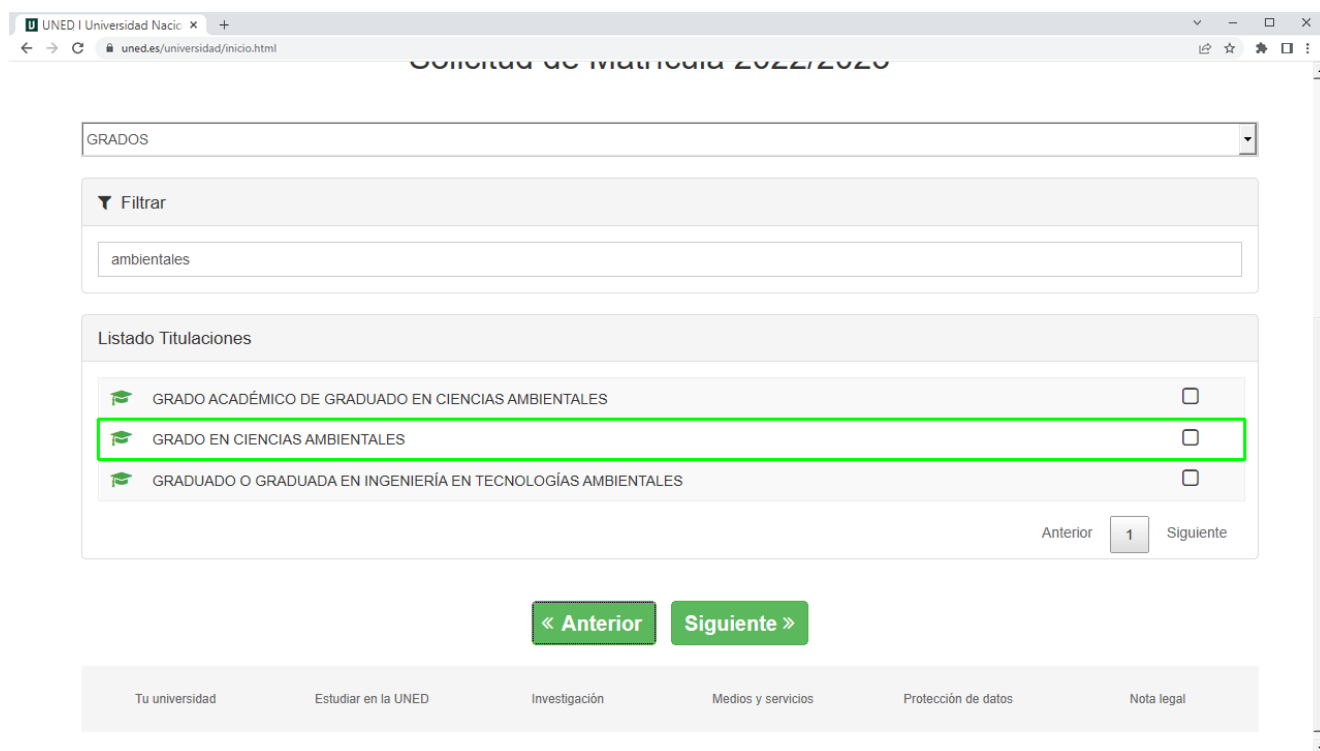
- CEADE- GRADUADO SUPERIOR EN CIENCIAS EMPRESARIALES Y MARKETING
- DOBLE GRADO EN ARQUITECTURA - ARTE
- DOBLE GRADO EN CIENCIAS DE LA ACTIVIDAD FÍSICA Y EL DEPORTE - DIPLOMATURA EN MAGISTERIO EDUCACIÓN FÍSICA
- DOBLE GRADO EN CIENCIAS DE LA ACTIVIDAD FÍSICA Y EL DEPORTE - FISIOTERAPIA
- DOBLE GRADO EN COMUNICACIÓN AUDIOVISUAL - PERIODISMO
- DOBLE GRADO EN COMUNICACIÓN PUBLICITARIA - COMUNICACIÓN AUDIOVISUAL Y MULTIMEDIA
- DOBLE GRADO EN DERECHO - ADMINISTRACIÓN DE EMPRESAS
- DOBLE GRADO EN DERECHO - CIENCIAS POLÍTICAS
- DOBLE GRADO EN DERECHO - DIRECCIÓN Y CREACIÓN DE EMPRESAS
- DOBLE GRADO EN DERECHO - ECONOMÍA

At the bottom of the list, there is a pagination control with the text "Anterior", a page number "1" in a highlighted box, and numbers "2", "3", "4", "5", "81", and "Siguiente". Below the screenshot, there are two green buttons: "« Anterior" and "Siguiente »".

Se muestran todos los Grados disponibles.

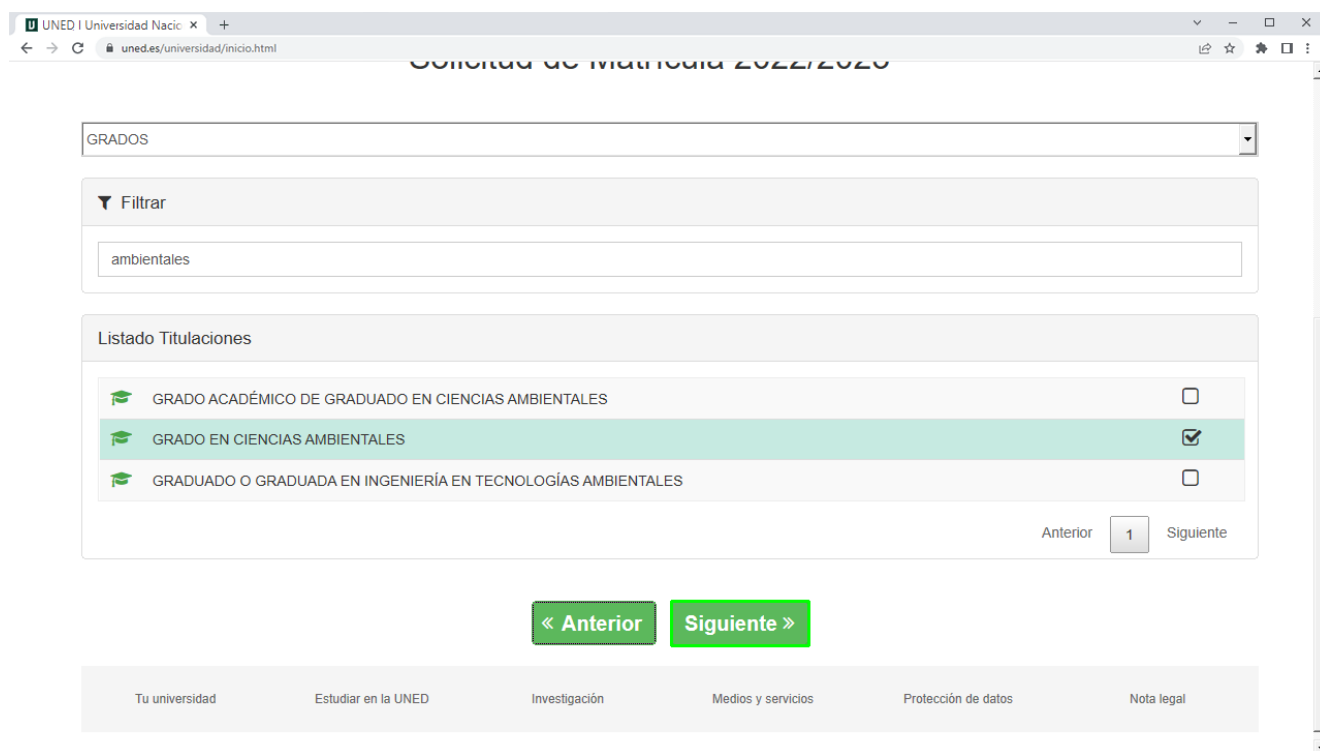
Utiliza el campo de búsqueda **Filtrar** para encontrar fácilmente el estudio universitario que quieras registrar.

Escribe **ambientales** en el campo de texto para acotar la búsqueda.

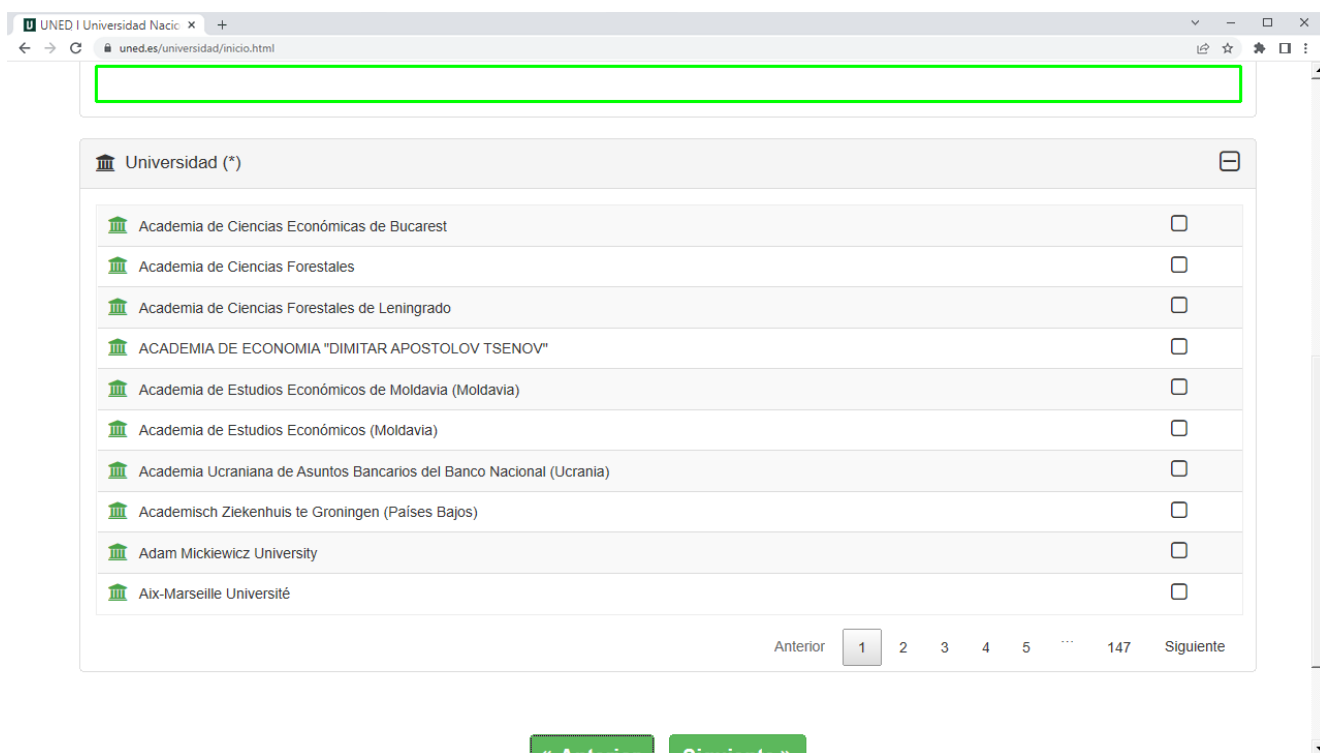


Se muestran las titulaciones que cumplen el filtro.

En este ejemplo selecciona la titulación **GRADO EN CIENCIAS AMBIENTALES...**

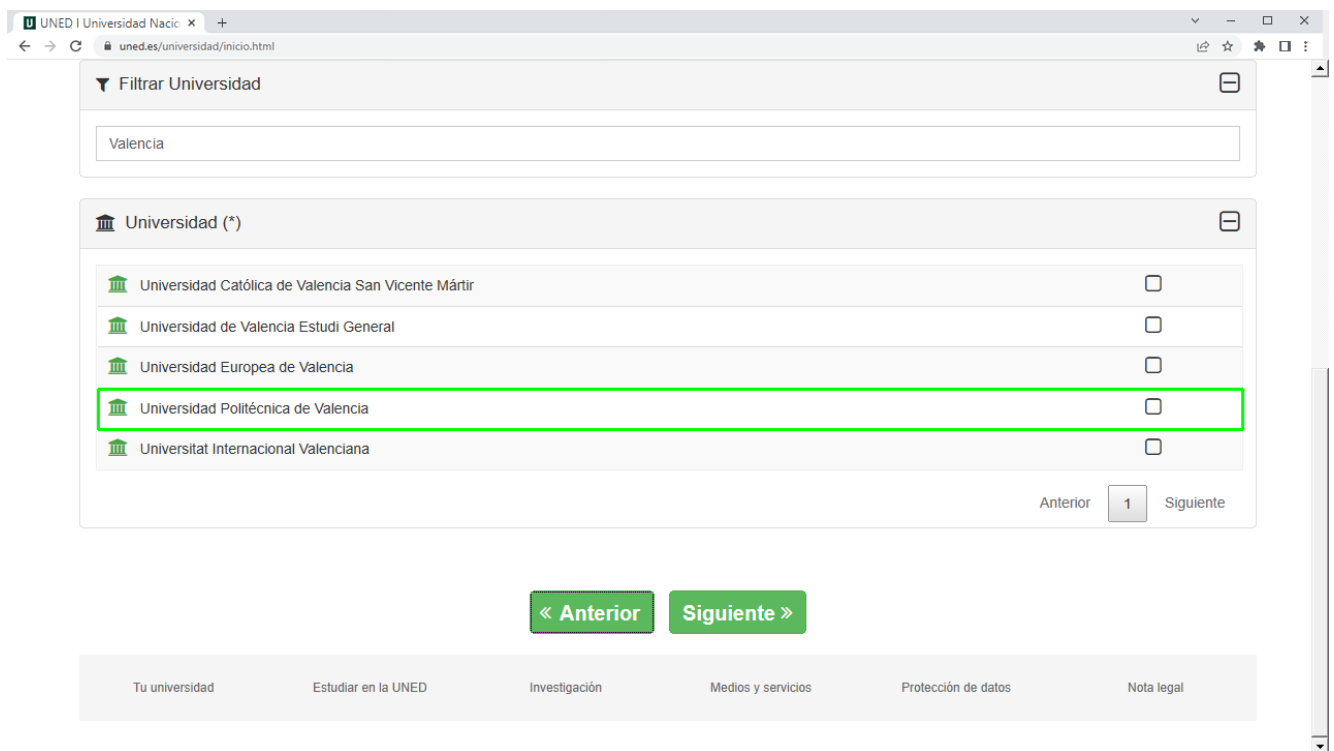


...y pulsa el botón **Siguiente >>** para continuar.

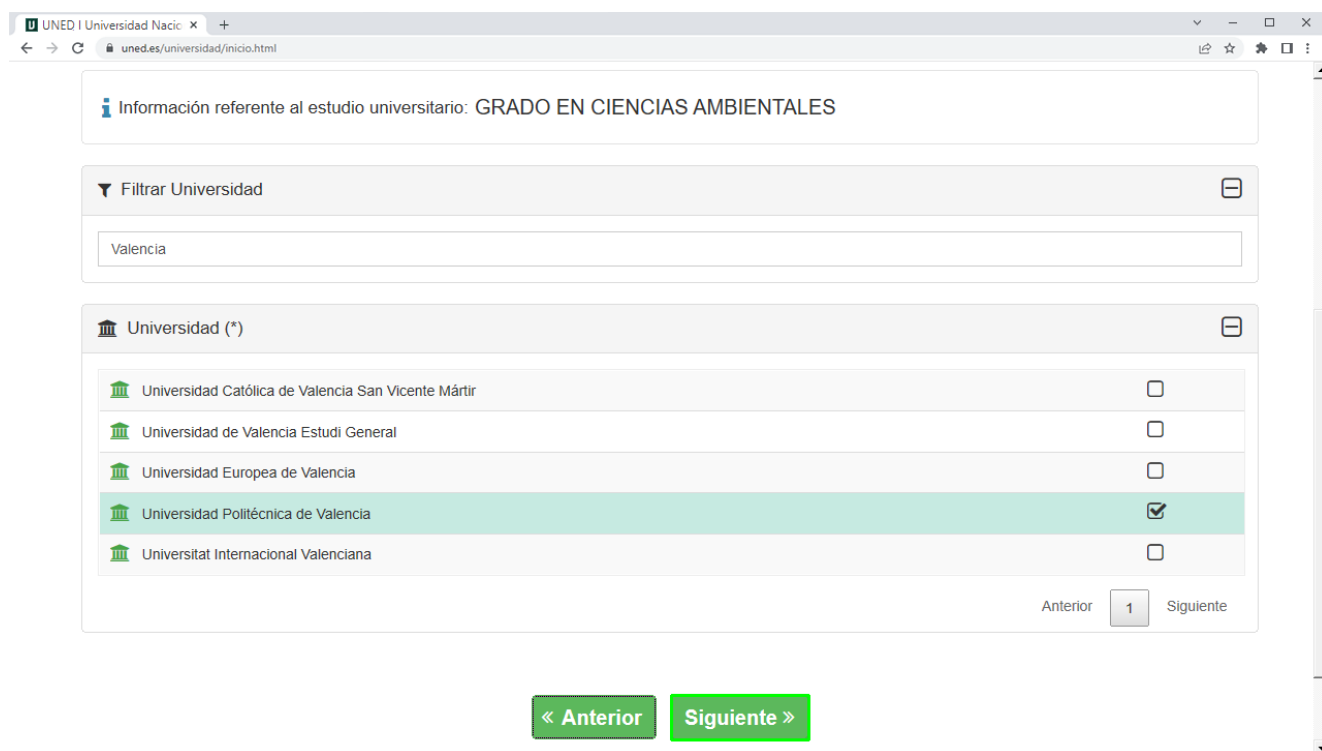


Dado que se trata de una Simultaneidad de estudios de Grado, una vez elegida la titulación, es preciso seleccionar la Universidad en la que se está cursando.

Para encontrar fácilmente la Universidad, escribe **Valencia** en el campo de texto **Filtrar Universidad**.



Selecciona la **Universidad Politécnica de Valencia**.



Pulsa el botón **Siguiente** para finalizar el proceso.



Tanto el modo de admisión como la titulación de acceso se han modificado y guardado correctamente.