

# **MATRÍCULA**

**Cómo cambiar el Centro Asociado**

## Instrucciones:



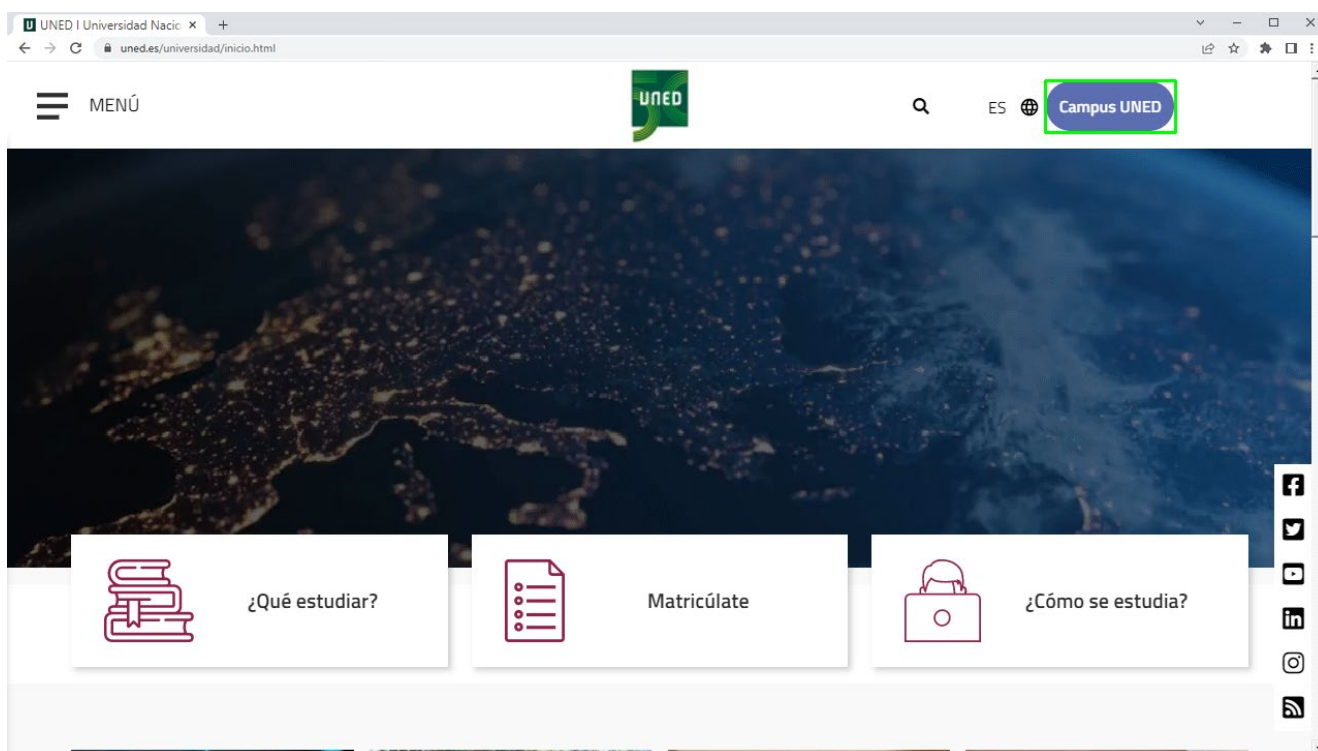
Bienvenido al sistema de ayuda de Matrícula del Campus UNED.

En esta simulación te mostraremos el paso a paso a seguir para que puedas cambiar de Centro Asociado en una matrícula ya iniciada.

Lee detenidamente las notas para seguir correctamente el paso a paso, resolver dudas e informarte de todo el proceso.

---

Pulsa el botón **Comenzar**.



Vamos a ver cómo cambiar tu Centro Asociado con un ejemplo.

Recuerda que puedes hacerlo aunque ya hayas realizado la matrícula.

---

Para empezar, partimos de la página principal de UNED.

Pulsa el enlace **Campus UNED**, situado en la parte superior derecha de esta pantalla.

UNED | Universidad Nació x +  
uned.es/universidad/inicio.html

Castellano

## Inicio de sesión

**Login**

Nombre de usuario

Contraseña

**Enviar**

Si no tiene Id. de usuario, por favor [regístrese](#)

[¿Ha olvidado su Id. de usuario?](#)

[¿Olvidó su contraseña?](#)

Personal administrativo y docente, diríjase al [Sistema de Petición de Servicios](#)

**Acceso con Certificado Digital, Tarjeta UNED o DNIe**

Si dispone de Cl@ve, Certificado Digital, Tarjeta UNED o DNIe puede usarlos para [acceder al Campus Virtual](#)

Consulte las [preguntas más frecuentes sobre el acceso con certificado digital, tarjeta UNED o DNIe.](#)

**Advertencia:** Por su seguridad le recomendamos que siempre cierre su navegador al acabar la sesión.

[www.uned.es](#) [Tu Universidad](#) [Estudiar en la UNED](#) [Investigación](#) [Medios y servicios](#) [Campus](#)

En la pantalla de inicio de sesión en Campus UNED, introduce tus datos de acceso, para este ejemplo escribe:

- **Nombre de usuario:** **alumno123**
- **Contraseña:** **uneduned**

Pulsa el botón **Enviar** para iniciar sesión.

UNED Estudiantes

Accesibilidad [x] Cerrar Español | English

Mi escritorio Mis estudios Secretaría Campus UNED

Usuario: USUARIO UNED DEMO (Estudiante)

DESTACADOS

- Matricúlate ahora**  
Grados, Másteres, CUID, Doctorado y más  
[MATRICULATE AHORA >](#)
- Orientación Académica y profesional**  
Orientación profesional COIE >  
Plan de acogida IUED >  
Bolsa de prácticas extracurriculares y empleo >
- Consulta notas, actas, revisiones**  
más información >
- Cuestionarios**  
Evaluación actividad Docente, Tutorial y de servicios  
Acceso >
- Primeros pasos en la UNED**  
Acceso >

MI CUENTA

- Mis datos personales
- Identificador y claves
- Uned Office365(e-correo)
- Información de Office365
- Activación del e-correo

MIS CURSOS VIRTUALES

- Cursos de Acogida para alumnos nuevos y otros
  - 2023 ACOGIDA - FACULTAD DE CIENCIAS ECONÓMICAS Y EMPRESARIALES Y GRADO / MICROGRADO
- Cursos aLF GRADO
  - [Introducción a la Estadística \(ADE\) \(2C\)](#)

ACTUALIDAD Y SERVICIOS

**CALENDARIO DE CAMPUS VIRTUAL 2022/2023**  
Ya está disponible el calendario del campus virtual para el curso 2022/2023. Para verlo se puede [pinchar aquí](#)

**NOTIFICACIONES AL CORREO UNED DE LOS ESTUDIANTES**  
Asociado a su identificador se ha activado su dirección de correo de alumno de la UNED (xxxxxxxx@alumno.uned.es) la cual será utilizada para cualquier fin de

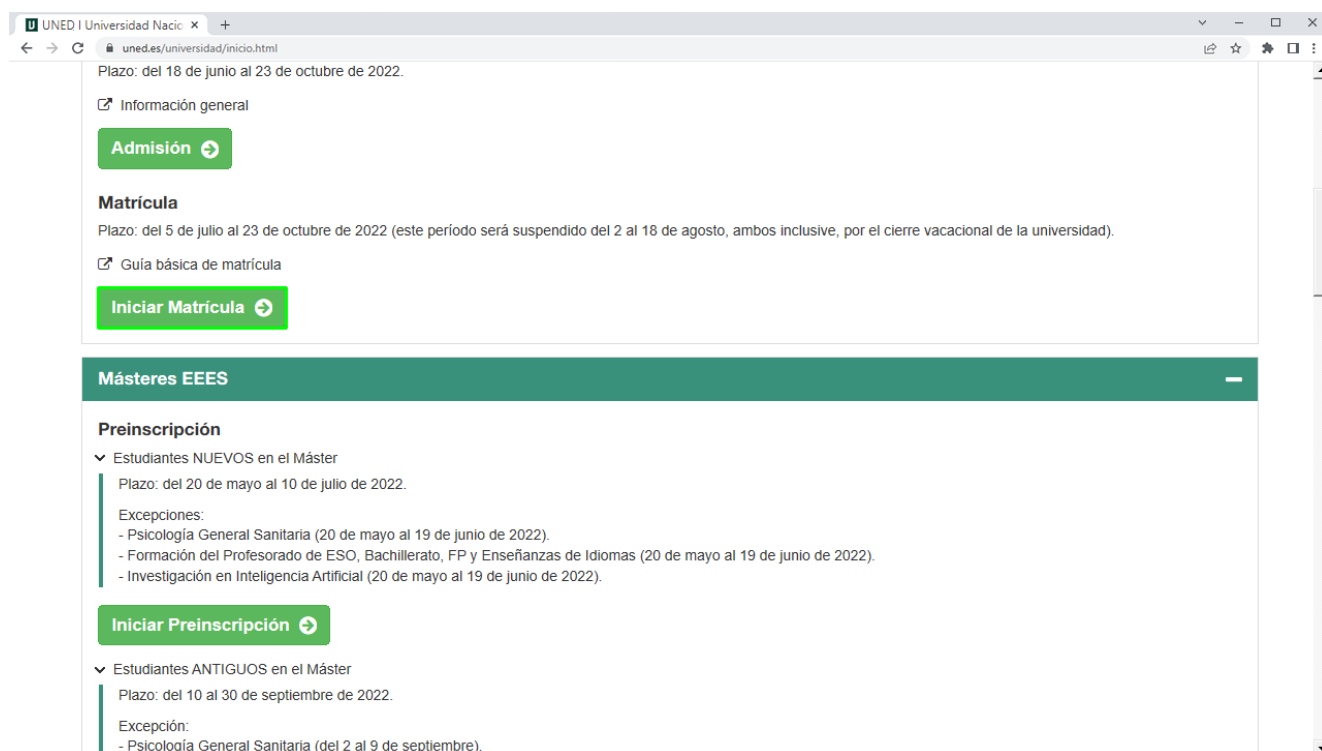
Te has identificado correctamente en el Campus UNED.

Para acceder al listado de matrículas, recuerda que debes situarte en la opción **Mi escritorio** del menú superior.

En esta pantalla puedes realizar cualquier gestión y estar informado de la actualidad y servicios que te ofrece nuestra Universidad.

---

En el apartado **DESTACADOS**, haz clic en el enlace **MATRICÚLATE AHORA >**.



Accedemos a la pantalla **ADMISIÓN Y MATRÍCULA POR INTERNET**.

Desde aquí puedes iniciar una nueva matrícula, acceder a matrículas ya iniciadas o realizar preinscripciones.

---

Para cualquier modificación de una matrícula ya iniciada, pulsa el botón **INICIAR MATRÍCULA** situado dentro del bloque **GRADOS EEES**.

The screenshot shows a web browser window with the URL `uned.es/universidad/inicio.html`. The page header includes contact information: "Información y ayuda al estudiante: (+34) 91 398 88 01 | (+34) 91 398 66 36 | Contactar". The UNED logo and the slogan "Estés donde estés... desde 1972" are visible. A user profile bar shows "USUARIO UNED DEMO". The main heading is "Listado Matrículas Alumno 2022/2023". Below it, a section titled "Convocatoria General Curso Académico" contains a table with one entry: "Grado en Física" with the status "RECIBIDA Y EN TRAMITACIÓN". To the right of this entry is a green pencil icon in a box, which is highlighted with a red rectangle. Below the table is a green button labeled "Nueva Matrícula +". At the bottom, a navigation bar contains links for "Tu universidad", "Estudiar en la UNED", "Investigación", "Medios y servicios", "Protección de datos", and "Nota legal".

Se muestra el listado de tus matrículas en el curso actual.

Para modificar cualquiera de ellas, pulsa el **icono del lápiz**  de la convocatoria que corresponda, en este caso del **Grado en Física**.

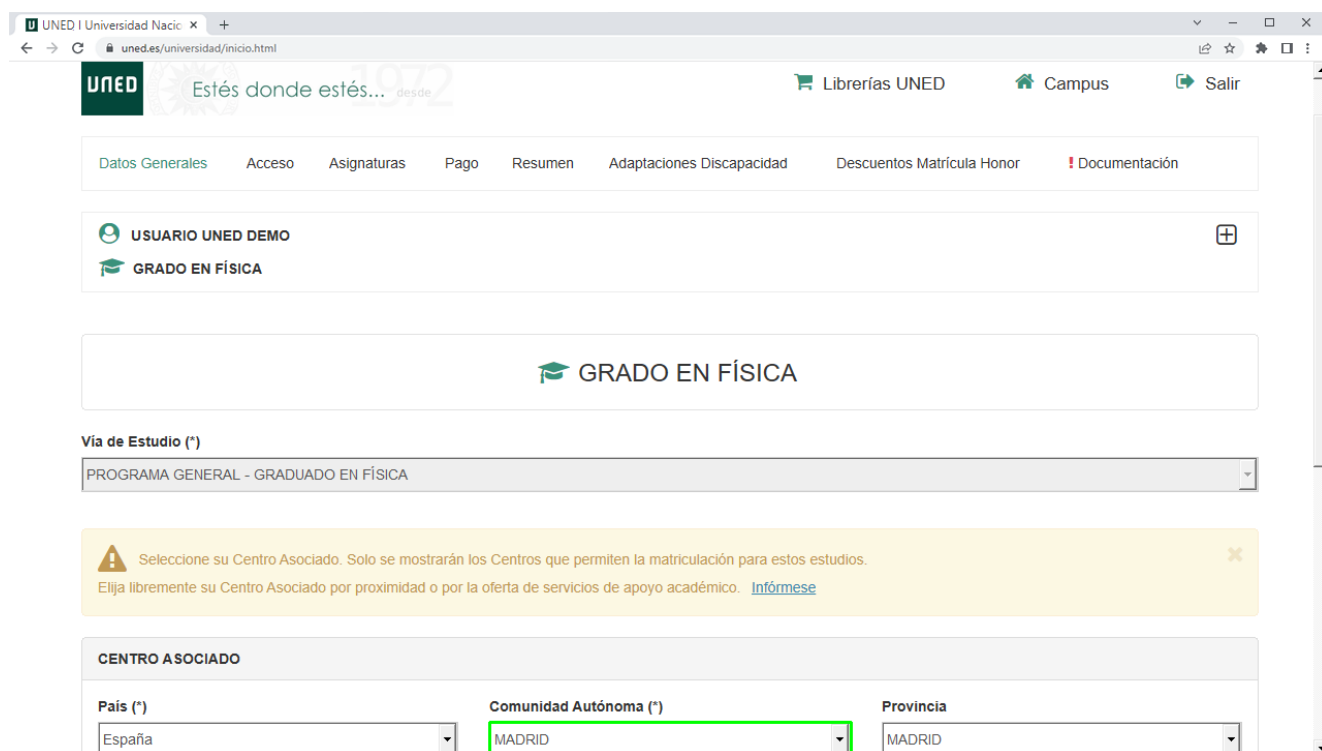
The screenshot shows the UNED student portal interface. At the top, there is a navigation bar with contact information: "Información y ayuda al estudiante: (+34) 91 398 88 01 | (+34) 91 398 66 36 | Contactar". Below this is the UNED logo and the slogan "Estés donde estés... desde 1972". To the right of the slogan are links for "Librerías UNED", "Campus", and "Salir". A horizontal menu contains several options: "Datos Generales" (highlighted with a green box), "Acceso", "Asignaturas", "Pago", "Resumen", "Adaptaciones Discapacidad", "Descuentos Matrícula Honor", and "Documentación". Below the menu, the user is identified as "USUARIO UNED DEMO" and the current program is "GRADO EN FÍSICA". A red warning icon indicates "Documentación requerida para la validación de la matrícula". Below this, two document upload fields are visible: "DOCUMENTO DE IDENTIDAD" and "ABONO DE TASAS DE TRASLADO EN LA UNIVERSIDAD ORIGEN DEL TRASLADO GRADO EN FÍSICA". A blue information box at the bottom provides instructions on where to submit the documentation, mentioning the "Sección de Atención al Estudiantes de la Facultad de Ciencias" and the "Servicio de Registro electrónico para las Administraciones Públicas".

Accedemos por defecto al resumen de matrícula del Grado.

---

En el menú superior, pulsa la opción **Datos Generales**.





En esta pantalla ya podemos modificar el Centro Asociado.

Tal y como se informa en el aviso de color amarillo, solo se mostrarán los Centros que permitan la matriculación para los estudios elegidos, en este caso los del Grado en Física. Puedes elegir libremente el Centro Asociado por proximidad o por la oferta de servicios de apoyo académico.

---

Para empezar, en este ejemplo selecciona **VALENCIA** en el desplegable **Comunidad Autónoma (\*)**...

UNED | Universidad Nacion...  
uned.es/universidad/inicio.html

**⚠** Seleccione su Centro Asociado. Solo se mostrarán los Centros que permiten la matriculación para estos estudios.  
Elija libremente su Centro Asociado por proximidad o por la oferta de servicios de apoyo académico. [Infórmese](#)

**CENTRO ASOCIADO**

**País (\*)**  
España

**Comunidad Autónoma (\*)**  
VALENCIA

**Provincia**  
Selecciona una provincia

**Centro (\*)**  
Selecciona un centro

**Tipo de Matrícula**

Ordinaria

**Guardar Cambios**

Tu universidad    Estudiar en la UNED    Investigación    Medios y servicios    Protección de datos    Nota legal

...y vuelve a seleccionar **VALENCIA** en el desplegable **Provincia**.

UNED | Universidad Nació x +  
uned.es/universidad/inicio.html

**!** Seleccione su Centro Asociado. Solo se mostrarán los Centros que permiten la matriculación para estos estudios.  
Elija libremente su Centro Asociado por proximidad o por la oferta de servicios de apoyo académico. [Infórmese](#)

**CENTRO ASOCIADO**

**País (\*)**  
España

**Comunidad Autónoma (\*)**  
VALENCIA

**Provincia**  
VALENCIA

**Centro (\*)**  
Selecciona un centro

**Tipo de Matriculación**  
Ordinaria

**Guardar Cambios**

Tu universidad    Estudiar en la UNED    Investigación    Medios y servicios    Protección de datos    Nota legal

A continuación, en el desplegable **Centro (\*)**, escoge el que mejor te convenga.  
En este ejemplo selecciona **ALZIRA-VALENCIA (VALENCIA) Francisco Tomás y Valiente**.

UNED | Universidad Nació x +  
uned.es/universidad/inicio.html

⚠ Seleccione su Centro Asociado. Solo se mostrarán los Centros que permiten la matriculación para estos estudios. Elija libremente su Centro Asociado por proximidad o por la oferta de servicios de apoyo académico. [Infórmese](#)

**CENTRO ASOCIADO**

**País (\*)**  
España

**Comunidad Autónoma (\*)**  
VALENCIA

**Provincia**  
VALENCIA

**Centro (\*)**  
ALZIRA-VALENCIA (VALENCIA)Francisco Tomás y '

Este Centro imparte tutorías

**Tipo de Matrícula**

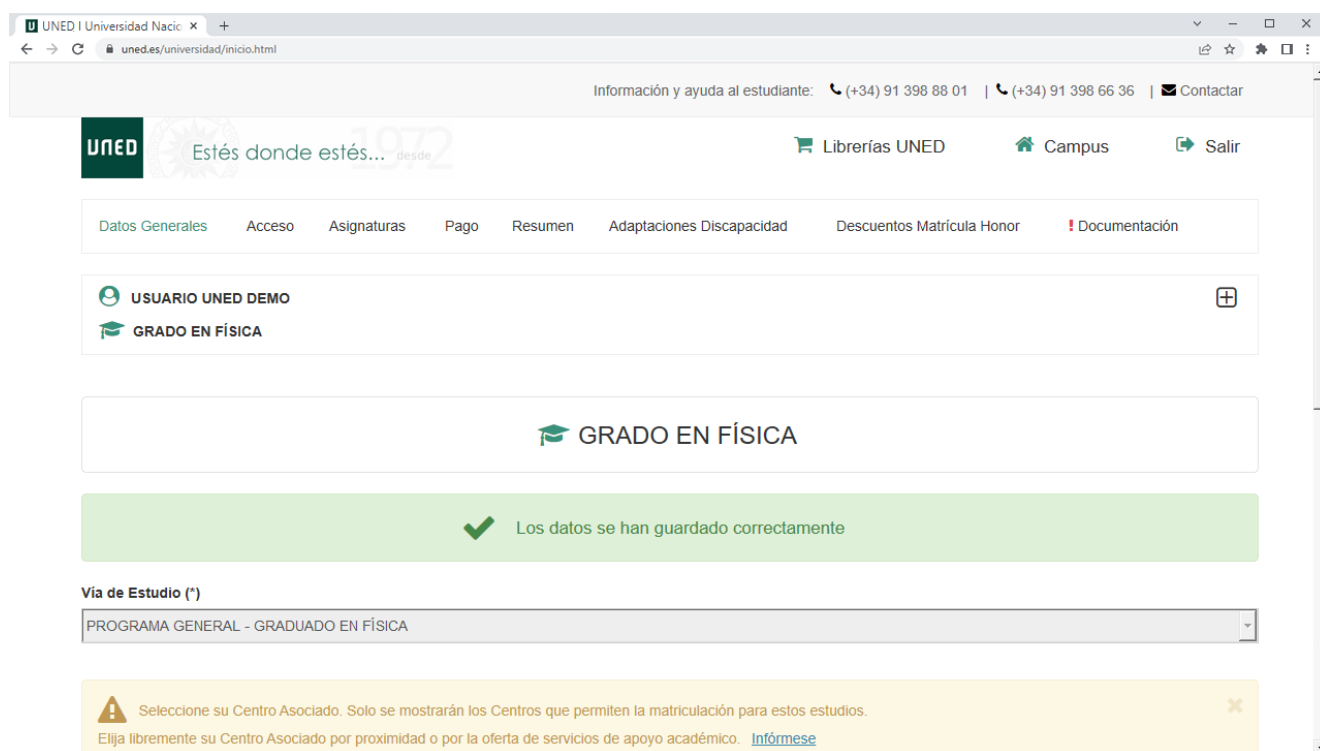
Ordinaria

**Guardar Cambios**

Tu universidad    Estudiar en la UNED    Investigación    Medios y servicios    Protección de datos    Nota legal

Observa que, al seleccionar el Centro Asociado, se muestra si el Centro imparte o no tutorías para el estudio seleccionado.

Pulsa el botón **Guardar Cambios** para aplicar el cambio de **Centro**.



El nuevo Centro Asociado se ha guardado correctamente.