


MATRÍCULA

Cómo iniciar una matrícula de Grado

Instrucciones:



Bienvenido al sistema de ayuda de Matrícula del Campus UNED.

En esta simulación te mostraremos el paso a paso a seguir para iniciar una matrícula de Grado en nuestra Universidad.

Lee detenidamente las notas para seguir correctamente el paso a paso, resolver dudas e informarte de todo el proceso.

Pulsa el botón **Comenzar**.



Partimos de la página principal de UNED.

Para empezar, pulsa el enlace **Acceso al CAMPUS**, situado en la parte superior derecha de esta pantalla.

Acceso al Campus Virtual - Internet Explorer

https://sso.uned.es/sso/index.as

UNED (Un...)

Acceso al Campus Virtual

Castellano

UNED

Inicio de sesión

Login

Nombre de usuario

Contraseña

Enviar

Si no tiene Id. de usuario, por favor regístrese

[¿Ha olvidado su Id. de usuario?](#)

[¿Olvidó su contraseña?](#)

Personal administrativo y docente, dirigirse al [Sistema de Petición de Servicios](#)

Acceso con Certificado Digital, Tarjeta UNED o DNle

Si dispone de Cl@ve, Certificado Digital, Tarjeta UNED o DNle puede usarlos para [acceder al Campus Virtual](#)

Consulte las preguntas más frecuentes sobre el acceso con certificado digital, tarjeta UNED o DNle.

CERES

dni electrónico

cl@ve

IDENTIDAD ELECTRÓNICA PARA LAS ADMINISTRACIONES

Advertencia: Por su seguridad le recomendamos que siempre cierre su navegador al acabar la sesión.

[www.uned.es](#) [Mapa Web](#) [Accesibilidad](#) [Tu Universidad](#) [Estudiar en la UNED](#) [Investigación](#) [Medios y servicios](#) [Campus](#)

En la pantalla de inicio de sesión en Campus UNED, introduce tus datos de acceso, en este ejemplo:

- **Nombre de usuario:** **alumno123**
- **Contraseña:** **uneduned**

Pulsa el botón **Enviar** para iniciar sesión.

Campus Estudiante - Internet Explorer

http://portal.uned.es/portal/page?_pageid=93,15

Campus Estudiante

Accesibilidad [x] Cerrar Español | English

UNED Estudiantes Estés donde estés... desde 1972

Mi escritorio Mis estudios Secretaría Campus UNED

Usuario: **USUARIO UNED DEMO** (Estudiante)

DESTACADOS

- Matricúlate ahora**
Grados, Másteres, CUID, Doctorado y más
MATRICÚLATE AHORA »
- Orientación Académica profesional**
Orientación profesional COIE »
Plan de acogida IUED »
Bolsa de prácticas extracurriculares y empleo »
- Consulta notas, actas, revisiones**
más información »
- Cuestionarios**
Evaluación actividad Docente,
Acceso »
- Primeros pasos en la UNED**
Acceso »

INFORMACIÓN

Se ha habilitado un espacio web para dar respuesta a las dudas planteadas en relación con la evaluación de junio y de septiembre de 2020.

INFORMACIÓN EVALUACIÓN 2020 UNED

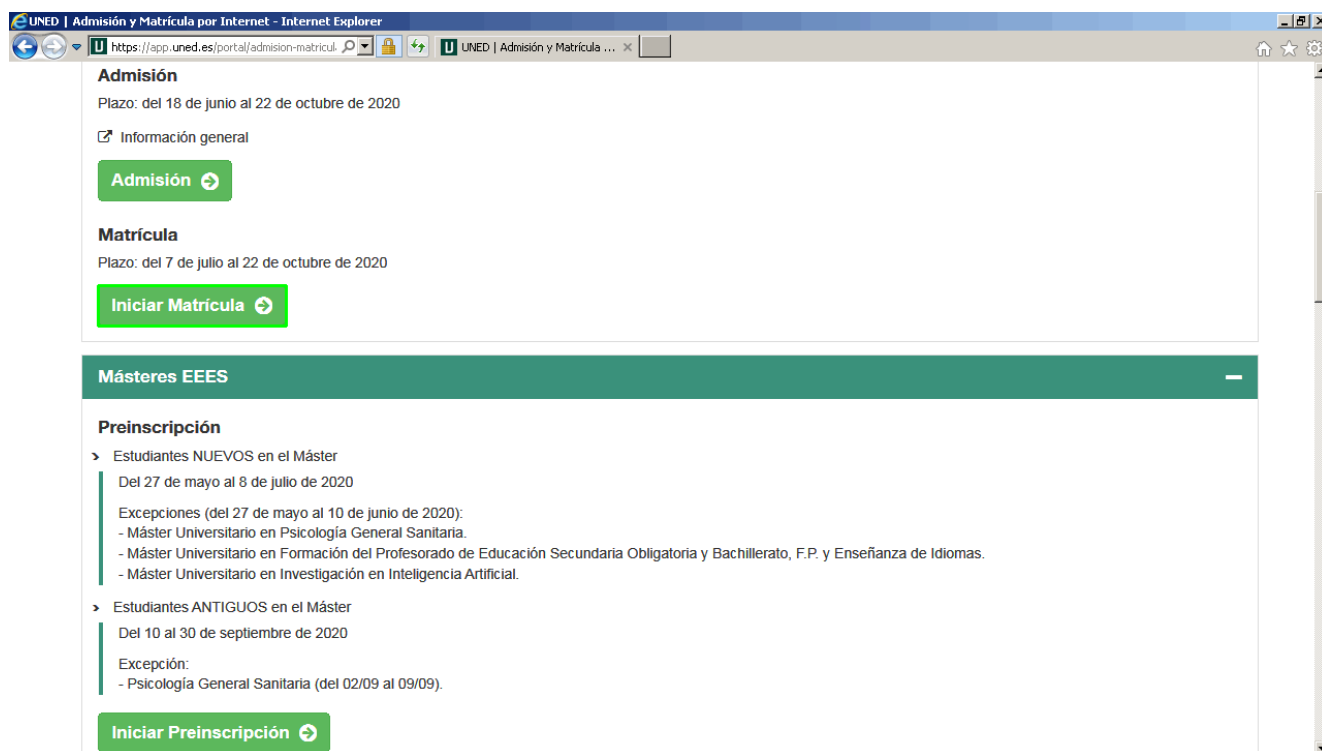
- CERTIFICADO DE ASISTENCIA PARA LOS EXÁMENES FINALES EN LÍNEA EN LA APLICACIÓN AULA VIRTUAL DE EXÁMENES**
- CERTIFICADO DE ASISTENCIA PARA LAS PRUEBAS DE EVALUACIÓN CONTINUA EN LA PLATAFORMA aLF que comienzan a partir de**
- ACEPTACIÓN DE DECLARACIÓN DE AUTORÍA Y NO USO DE MEDIOS FRAUDULENTOS EN LAS PRUEBAS DE EVALUACIÓN CONTINUA**

Te has identificado correctamente en el Campus UNED.

Para acceder al listado de matrículas, recuerda que debes situarte en la opción **Mi escritorio** del menú superior.

En esta pantalla puedes realizar cualquier gestión y estar informado de la actualidad y servicios que te ofrece nuestra Universidad.

En el apartado **DESTACADOS**, haz clic en el enlace **MATRICÚLATE AHORA »**.



Accedemos a la pantalla **Admisión y Matrícula por Internet**.

Desde aquí puedes iniciar una nueva matrícula, acceder a matrículas ya iniciadas o realizar preinscripciones.

Para iniciar una matrícula, pulsa el botón **Iniciar Matrícula** situado dentro del bloque **Grados EEES**.

UNED - MATRÍCULA - Internet Explorer

https://app.uned.es/matricula/ListadoMatricu

UNED - MATRÍCULA

Guía básica | Información y ayuda al estudiante: | Teléfonos de interés | Contactar | Home | Salir

UNED Estés donde estés... desde 1972

USUARIO UNED DEMO

Listado Matrículas Alumno 2020/2021

Convocatoria General Curso Académico	
Grado en Antropología Social y Cultural	BORRADOR  

[Nueva Matrícula +](#)

Tu universidad | Estudiar en la UNED | Investigación | Medios y servicios | Protección de datos | Nota legal

f t YouTube in

Si tuvieras más de una matrícula iniciada para el curso actual, ésta aparecerá en el listado, como ves en este ejemplo.

Para iniciar una nueva matrícula de Grado, pulsa el botón **Nueva Matrícula**.



Se muestra el listado completo de Grados disponibles.

Podemos buscar visualmente el Grado que queremos en el listado, o utilizar el filtro para acotar la búsqueda.

Nota: el campo de búsqueda es sensible a los acentos.

En este caso vamos a buscar el **Grado en Física**.

Para ello, en el campo **Filtrar Programa de Estudios** escribe la palabra **física**, y a

continuación presiona la tecla **tabulador** de tu teclado





La búsqueda se ha realizado y podemos ver el resultado.

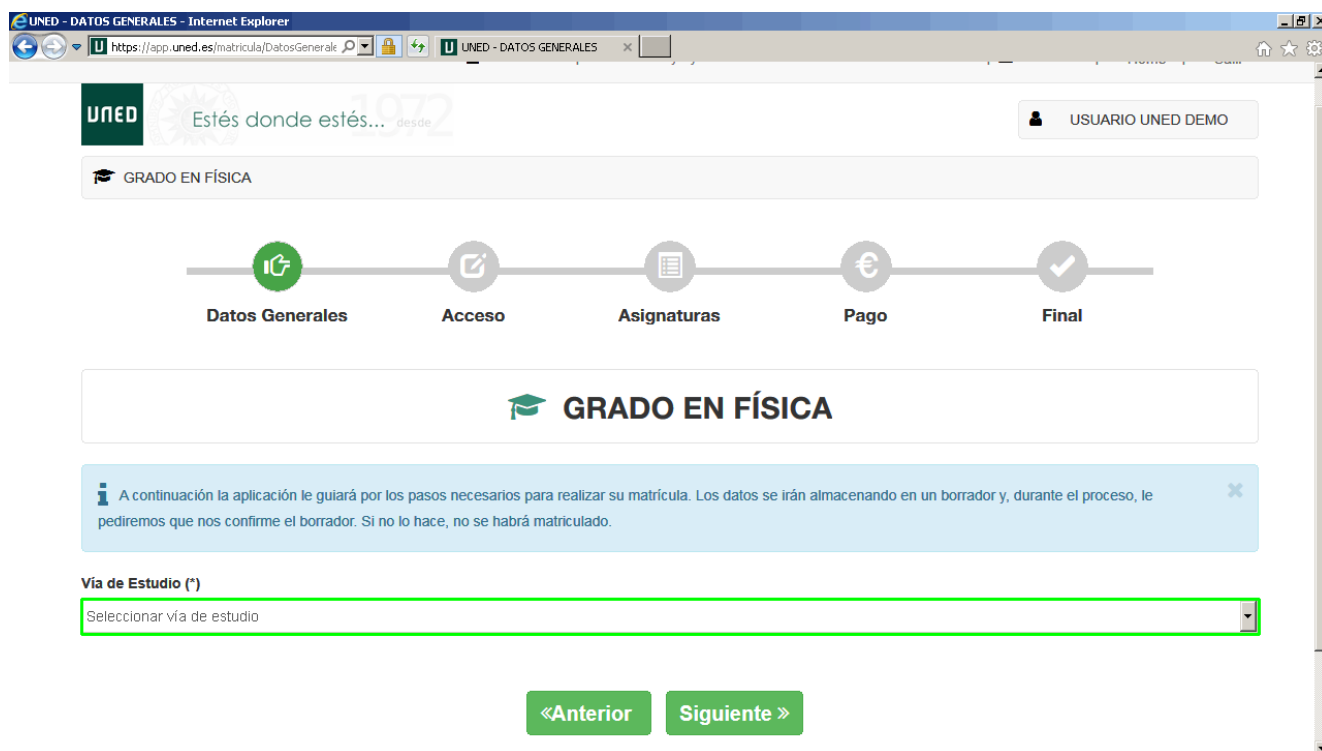
En este caso solo hay un Grado que incluya el término buscado, y es el estudio que queremos cursar.

Pulsa sobre el **Grado en Física** para seleccionarlo.



El Grado en el que nos queremos matricular aparece seleccionado.

Pulsa en **Iniciar Matrícula**.



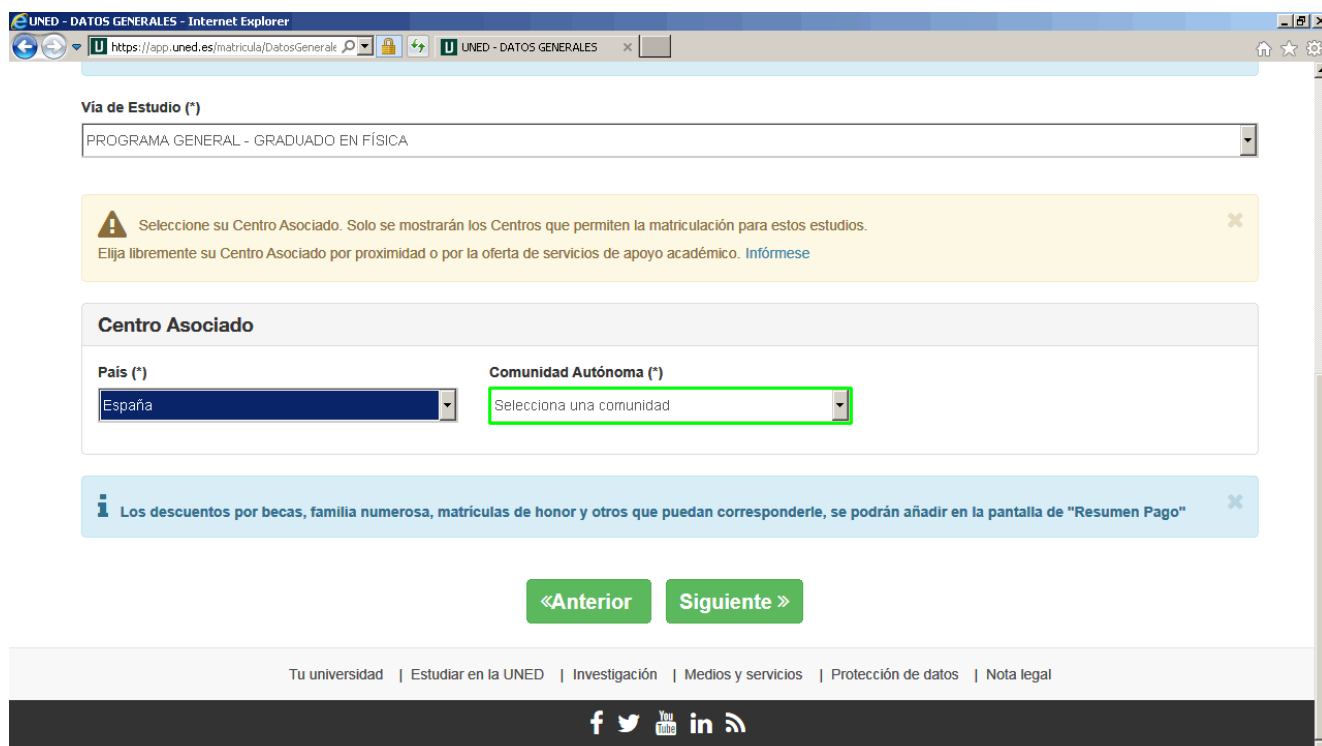
Ahora vamos a elegir la **Vía de Estudio**, este paso es obligatorio.

En el desplegable correspondiente, selecciona la opción **PROGRAMA GENERAL - GRADUADO EN FÍSICA**.

The screenshot shows a web browser window titled 'UNED - DATOS GENERALES - Internet Explorer'. The address bar shows the URL 'https://app.uned.es/matricula/DatosGenerales'. The main content area includes a dropdown menu for 'Via de Estudio (*)' with the selected option 'PROGRAMA GENERAL - GRADUADO EN FÍSICA'. Below this is a yellow warning box with a triangle icon and the text: 'Seleccione su Centro Asociado. Solo se mostrarán los Centros que permiten la matriculación para estos estudios. Elija libremente su Centro Asociado por proximidad o por la oferta de servicios de apoyo académico. Infórmese'. Underneath is a section titled 'Centro Asociado' containing a dropdown menu for 'País (*)' with the text 'Selecciona un país'. A blue information box with an 'i' icon states: 'Los descuentos por becas, familia numerosa, matriculas de honor y otros que puedan corresponderle, se podrán añadir en la pantalla de "Resumen Pago"'. At the bottom of the form are two green buttons: '«Anterior' and 'Siguiete »'. The footer contains navigation links: 'Tu universidad | Estudiar en la UNED | Investigación | Medios y servicios | Protección de datos | Nota legal' and social media icons for Facebook, Twitter, YouTube, LinkedIn, and RSS.

A continuación vamos a elegir el Centro Asociado. Recuerda que estamos viendo el paso a paso del proceso con un ejemplo.

Comenzamos filtrando por país. Para este ejemplo selecciona **España**.



A continuación selecciona **MADRID** en el campo **Comunidad Autónoma...**

UNED - DATOS GENERALES - Internet Explorer
https://app.uned.es/matricula/DatosGenerales

Via de Estudio (*)
PROGRAMA GENERAL - GRADUADO EN FÍSICA

⚠ Seleccione su Centro Asociado. Solo se mostrarán los Centros que permiten la matriculación para estos estudios.
Elija libremente su Centro Asociado por proximidad o por la oferta de servicios de apoyo académico. [Infórmese](#)

Centro Asociado

País (*)
España

Comunidad Autónoma (*)
MADRID

Provincia
Selecciona una provincia

Centro (*)
Selecciona un centro

ℹ Los descuentos por becas, familia numerosa, matriculas de honor y otros que puedan corresponderle, se podrán añadir en la pantalla de "Resumen Pago"

«Anterior Siguiente»

Tu universidad | Estudiar en la UNED | Investigación | Medios y servicios | Protección de datos | Nota legal

...y en el campo **Provincia** selecciona de nuevo **MADRID**.

The screenshot shows a web browser window titled 'UNED - DATOS GENERALES - Internet Explorer'. The address bar shows the URL 'https://app.uned.es/matricula/DatosGenerales'. The main content area is titled 'Via de Estudio (*)' and contains a dropdown menu with the selected option 'PROGRAMA GENERAL - GRADUADO EN FÍSICA'. Below this is a yellow warning box with a triangle icon and the text: 'Seleccione su Centro Asociado. Solo se mostrarán los Centros que permiten la matriculación para estos estudios. Elija libremente su Centro Asociado por proximidad o por la oferta de servicios de apoyo académico. [Infórmese](#)'. Underneath is a section titled 'Centro Asociado' with three dropdown menus: 'País (*)' (selected 'España'), 'Comunidad Autónoma (*)' (selected 'MADRID'), and 'Provincia' (selected 'MADRID'). Below these is another dropdown menu for 'Centro (*)' with the placeholder text 'Selecciona un centro'. A blue information box with an 'i' icon contains the text: 'Los descuentos por becas, familia numerosa, matriculas de honor y otros que puedan corresponderle, se podrán añadir en la pantalla de "Resumen Pago"'. At the bottom of the form are two green buttons: '«Anterior' and 'Siguiete »'. The footer of the page contains the text: 'Tu universidad | Estudiar en la UNED | Investigación | Medios y servicios | Protección de datos | Nota legal'.

Finalmente selecciona **MADRID-LAS TABLAS** como Centro Asociado.

The screenshot shows a web browser window titled "UNED - DATOS GENERALES - Internet Explorer". The address bar shows the URL "https://app.uned.es/matricula/DatosGenerales". A yellow warning box at the top states: "Seleccione su Centro Asociado. Solo se mostrarán los Centros que permiten la matriculación para estos estudios. Elija libremente su Centro Asociado por proximidad o por la oferta de servicios de apoyo académico. [Infórmese](#)". Below this is a form titled "Centro Asociado" with three dropdown menus: "País (*)" set to "España", "Comunidad Autónoma (*)" set to "MADRID", and "Provincia" set to "MADRID". A fourth dropdown menu "Centro (*)" is set to "MADRID-LAS TABLAS". Below the form is a blue button with a building icon and the text "TUTORIAS PRESENCIALES". A blue information box at the bottom of the form area says: "Los descuentos por becas, familia numerosa, matriculas de honor y otros que puedan corresponderle, se podrán añadir en la pantalla de 'Resumen Pago'". At the bottom of the page are two green buttons: "«Anterior" and "Siguiete »". The footer contains navigation links: "Tu universidad | Estudiar en la UNED | Investigación | Medios y servicios | Protección de datos | Nota legal" and social media icons for Facebook, Twitter, YouTube, LinkedIn, and RSS.

Una vez que has elegido el Centro Asociado en el que deseas cursar el Grado, pulsa el botón **Siguiete** para continuar el proceso.

UNED - ACCESO - Internet Explorer

https://app.uned.es/matricula/Home/Accesso/ UNED - ACCESO

Datos Generales Acceso Asignaturas Pago Final

Borrador de Matrícula 2020/2021

✓ ACCESO POR TRASLADO CON CARÁCTER DE SIMULTANEIDAD DE ESTUDIOS DESDE GRADO EN ANTROPOLOGÍA SOCIAL Y CULTURAL

i El acceso por TRASLADO CON CARÁCTER DE SIMULTANEIDAD le permite cursar más de un estudio a la vez, mientras que el acceso por TRASLADO DE EXPEDIENTE supondrá el traslado y cierre del estudio inicial y no podrá continuar matriculándose del mismo.

Si desea cambiar el acceso asignado seleccione una de las siguientes opciones

Marque la casilla si desea cambiar por un traslado de expediente desde el GRADO EN ANTROPOLOGÍA SOCIAL Y CULTURAL

«Anterior Siguiete »

Tu universidad | Estudiar en la UNED | Investigación | Medios y servicios | Protección de datos | Nota legal

Ya has visto cómo iniciar una matrícula de Grado.