

MATRÍCULA

Cómo cambiar mi Centro Asociado

Instrucciones:



Bienvenido al sistema de ayuda de Matrícula del Campus UNED.

En esta simulación te mostraremos el paso a paso a seguir para que puedas cambiar de Centro Asociado en una matrícula ya iniciada.

Lee detenidamente las notas para seguir correctamente el paso a paso, resolver dudas e informarte de todo el proceso.

Pulsa el botón **Comenzar**.



Vamos a ver cómo cambiar tu Centro Asociado con un ejemplo.

Recuerda que puedes hacerlo aunque ya hayas realizado la matrícula.

Para empezar, partimos de la página principal de UNED.

Pulsa el enlace **Acceso al CAMPUS**, situado en la parte superior derecha de esta pantalla.

Acceso al Campus Virtual - Internet Explorer

https://sso.uned.es/sso/index.as

UNED (Un...)

Recordar Usuario

Acceso al Campus Virtual

Castellano

Inicio de sesión

Login

Nombre de usuario

Contraseña

Enviar

Si no tiene Id. de usuario, por favor [regístrese](#)

[¿Ha olvidado su Id. de usuario?](#)

[¿Olvidó su contraseña?](#)

Personal administrativo y docente, diríjase al [Sistema de Petición de Servicios](#)

Acceso con Certificado Digital, Tarjeta UNED o DNIe

Si dispone de Cl@ve, Certificado Digital, Tarjeta UNED o DNIe puede usarlos para [acceder al Campus Virtual](#)

Consulte las [preguntas más frecuentes sobre el acceso](#) con certificado digital, tarjeta UNED o DNIe.

Advertencia: Por su seguridad le recomendamos que siempre cierre su navegador al acabar la sesión.

[www.uned.es](#) [Tu Universidad](#) [Estudiar en la UNED](#) [Investigación](#) [Medios y servicios](#) [Campus](#)

En la pantalla de inicio de sesión en Campus UNED, introduce tus datos de acceso, para este ejemplo escribe:

- **Nombre de usuario:** **alumno123**
- **Contraseña:** **uneduned**

Pulsa el botón **Enviar** para iniciar sesión.

Campus Estudiante - Internet Explorer
http://portal.uned.es/portal/page?_pageid=93,15
Recordar Usuario Campus Estudiante

UNED Estudiantes
Estés donde estés... desde 1972

Accesibilidad [x] Cerrar Español | English

Mi escritorio Mis estudios Secretaría Campus UNED

Usuario: USUARIO UNED DEMO (Estudiante)

DESTACADOS

- Matricúlate ahora**
Grados, Másteres, CUID, Doctorado y más
MATRICÚLATE AHORA »
- Orientación Académica y profesional**
Orientación profesional COIE »
Plan de acogida IUED »
Bolsa de prácticas extracurriculares y empleo »
- Consulta notas, actas, revisiones**
más información »
- Cuestionarios**
Evaluación actividad Docente, Tutorial y de servicios
Acceso »
- Primeros pasos en la UNED**
Acceso »

MI CUENTA

- Mis datos personales
- Identificador y claves
- Uned Office365(e-correo)
- Información de Office365
- Activación del e-correo
- Política de uso del e-correo

MIS CURSOS VIRTUALES CURSO: 2019/2020

- Cursos aLF GRADO
 - Patrimonio Histórico Artístico (1C)
 - Contabilidad de Costes para la Empresa Turística (1C)
- Cursos aLF MASTER
 - TRABAJO DE FIN DE MASTER (I) (2C)

ACTUALIDAD Y SERVICIOS

CALENDARIO DE CAMPUS VIRTUAL 2019/2020
Ya está disponible el calendario del campus virtual para el curso 2019/2020. Para verlo se puede **pincha aquí**

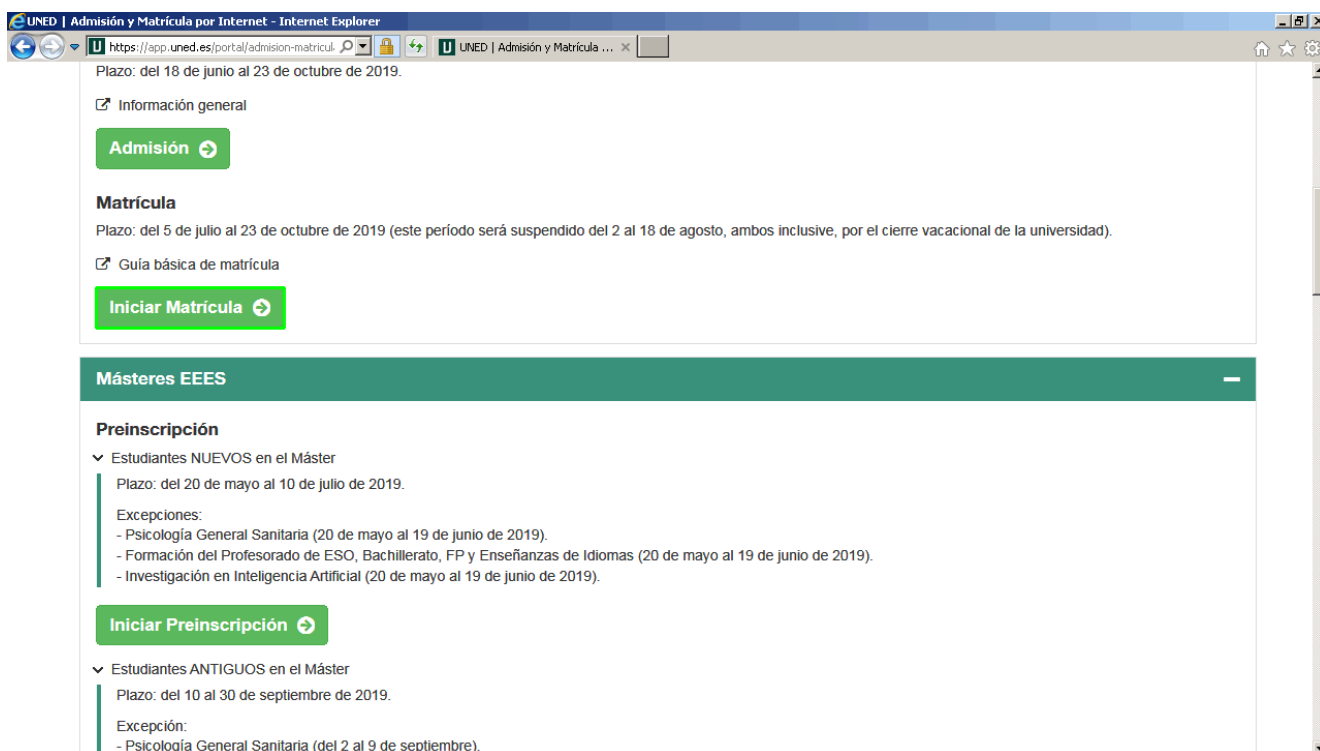
NOTIFICACIONES AL CORREO UNED DE LOS ESTUDIANTES
Asociado a su identificador se ha activado su dirección de correo de alumno de la UNED (xxxxxxxx@alumno.uned.es) la cual será utilizada para cualquier tipo de COMUNICACIÓN DOCENTE Y ADMINISTRATIVA relacionada con sus estudios de Acceso, Grados, Master,

Te has identificado correctamente en el Campus UNED.

Para acceder al listado de matrículas, recuerda que debes situarte en la opción **Mi escritorio** del menú superior.

En esta pantalla puedes realizar cualquier gestión y estar informado de la actualidad y servicios que te ofrece nuestra Universidad.

En el apartado **DESTACADOS**, haz clic en el enlace **MATRICÚLATE AHORA »**.



Accedemos a la pantalla **ADMISIÓN Y MATRÍCULA POR INTERNET**.

Desde aquí puedes iniciar una nueva matrícula, acceder a matrículas ya iniciadas o realizar preinscripciones.

Para cualquier modificación de una matrícula ya iniciada, pulsa el botón **INICIAR MATRÍCULA** situado dentro del bloque **GRADOS EEES**.

UNED - MATRÍCULA - Internet Explorer

https://apppre.uned.es/matricula/ListadoMat

UNED - MATRÍCULA

Información y ayuda al estudiante: (+34) 91 398 88 01 | (+34) 91 398 66 36 | Contactar

UNED Estés donde estés... desde 1972

Campus Salir

USUARIO UNED DEMO

Listado Matrículas Alumno 2019/2020


Convocatoria General Curso Académico

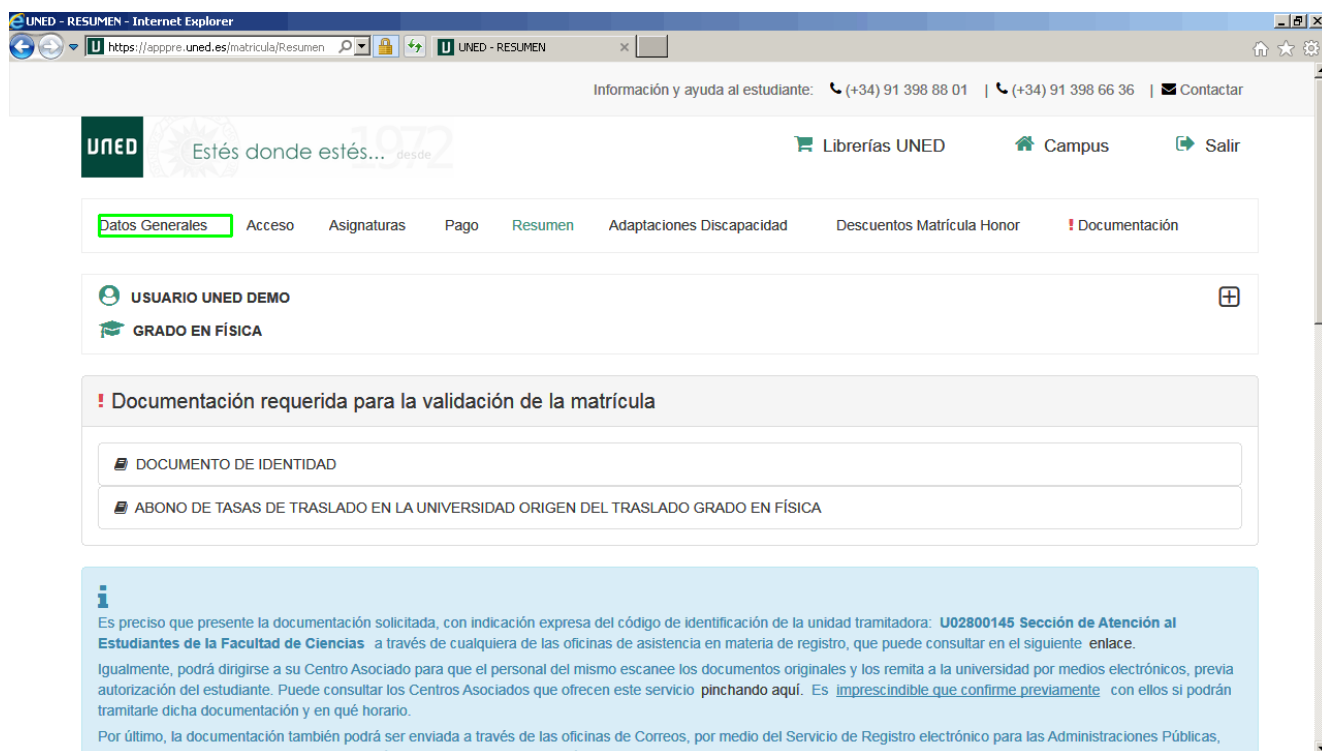
Grado en Física	RECIBIDA Y EN TRAMITACIÓN	
-----------------	---------------------------	--

[Nueva Matrícula +](#)

Tu universidad | Estudiar en la UNED | Investigación | Medios y servicios | Protección de datos | Nota legal

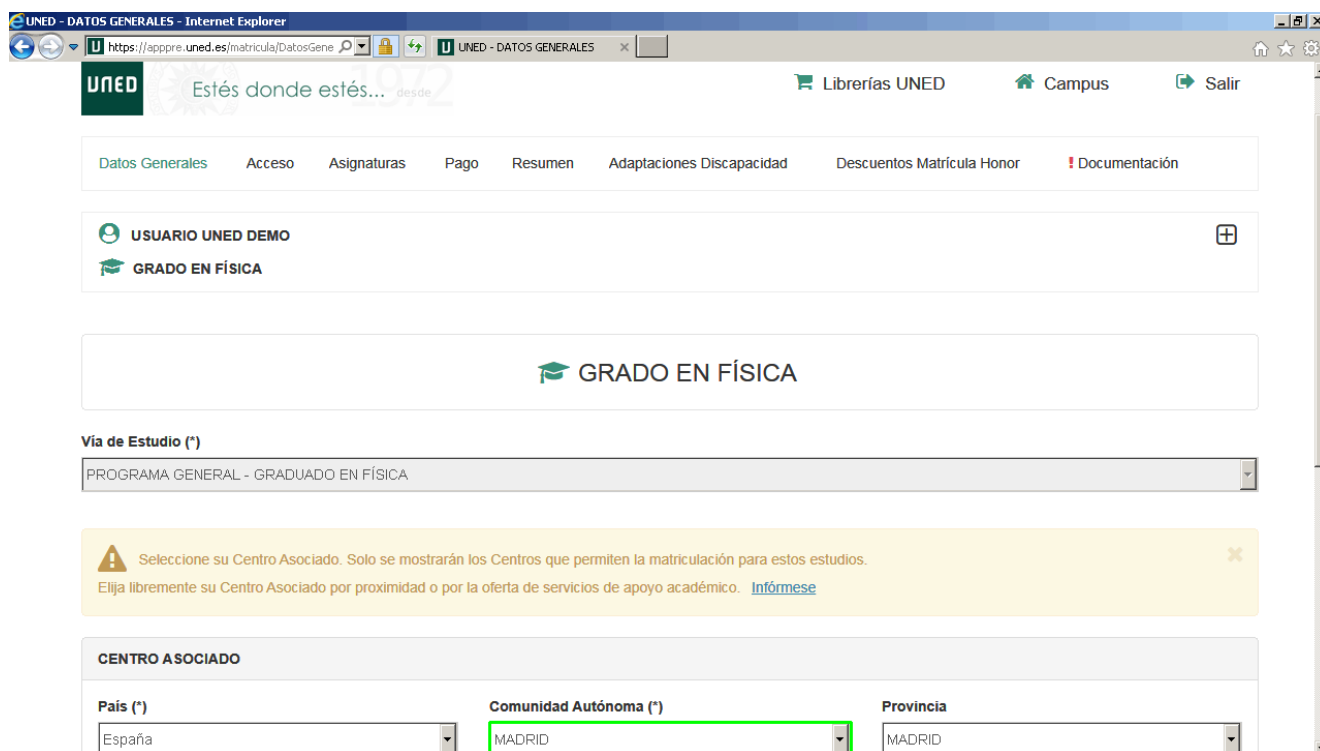
Se muestra el listado de tus matrículas en el curso actual.

Para modificar cualquiera de ellas, pulsa el **icono del lápiz**  de la convocatoria que corresponda, en este caso del **Grado en Física**.



Accedemos por defecto al resumen de matrícula del Grado.

En el menú superior, pulsa la opción **Datos Generales**.



En esta pantalla ya podemos modificar el Centro Asociado.

Tal y como se informa en el aviso de color amarillo, solo se mostrarán los Centros que permitan la matriculación para los estudios elegidos, en este caso los del Grado en Física.

Puedes elegir libremente el Centro Asociado por proximidad o por la oferta de servicios de apoyo académico.

Para empezar, en este ejemplo selecciona **VALENCIA** en el desplegable **Comunidad Autónoma (*)**...

UNED - DATOS GENERALES - Internet Explorer

https://apppre.uned.es/matricula/DatosGene

UNED - DATOS GENERALES

! Seleccione su Centro Asociado. Solo se mostrarán los Centros que permiten la matriculación para estos estudios. Elija libremente su Centro Asociado por proximidad o por la oferta de servicios de apoyo académico. [Infórmese](#)

CENTRO ASOCIADO

País (*)
España

Comunidad Autónoma (*)
VALENCIA

Provincia
Selecciona una provincia

Centro (*)
Selecciona un centro

Tipo de Matrícula

Ordinaria

Guardar Cambios

Tu universidad Estudiar en la UNED Investigación Medios y servicios Protección de datos Nota legal

...y vuelve a seleccionar **VALENCIA** en el desplegable **Provincia**.

The screenshot shows a web browser window titled "UNED - DATOS GENERALES - Internet Explorer". The address bar shows the URL "https://apppre.uned.es/matricula/DatosGene". A yellow warning banner at the top states: "Seleccione su Centro Asociado. Solo se mostrarán los Centros que permiten la matriculación para estos estudios. Elija libremente su Centro Asociado por proximidad o por la oferta de servicios de apoyo académico. [Infórmese](#)".

The main form is titled "CENTRO ASOCIADO" and contains the following fields:

- Pais (*)**: A dropdown menu with "España" selected.
- Comunidad Autónoma (*)**: A dropdown menu with "VALENCIA" selected.
- Provincia**: A dropdown menu with "VALENCIA" selected.
- Centro (*)**: A dropdown menu with "Selecciona un centro" selected. This field is highlighted with a green border.

Below the "CENTRO ASOCIADO" section is a section titled "Tipo de Matrícula" with a radio button selected for "Ordinaria".

At the bottom of the form is a green button labeled "Guardar Cambios" with a save icon.

At the very bottom of the page is a footer with several links: "Tu universidad", "Estudiar en la UNED", "Investigación", "Medios y servicios", "Protección de datos", and "Nota legal".

A continuación, en el desplegable **Centro (*)**, escoge el que mejor te convenga. En este ejemplo selecciona **ALZIRA-VALENCIA (VALENCIA) Francisco Tomás y Valiente**.

The screenshot shows a web browser window with the URL <https://apppre.uned.es/matricula/DatosGene>. A yellow warning banner at the top states: "Seleccione su Centro Asociado. Solo se mostrarán los Centros que permiten la matriculación para estos estudios. Elija libremente su Centro Asociado por proximidad o por la oferta de servicios de apoyo académico. [Infórmese](#)".

The main form is titled "CENTRO ASOCIADO" and contains the following fields:

- Pais (*)**: A dropdown menu with "España" selected.
- Comunidad Autónoma (*)**: A dropdown menu with "VALENCIA" selected.
- Provincia**: A dropdown menu with "VALENCIA" selected.
- Centro (*)**: A dropdown menu with "ALZIRA-VALENCIA (VALENCIA)Francisco Tomás y \\" selected.

Below the "Centro" field, there is a blue icon of a building and the text "Este Centro imparte tutorías".

Below the "CENTRO ASOCIADO" section, there is a section titled "Tipo de Matrícula" with a dropdown menu showing "Ordinaria".

At the bottom of the form, there is a green button labeled "Guardar Cambios" with a save icon.

At the very bottom of the page, there is a navigation bar with the following links: "Tu universidad", "Estudiar en la UNED", "Investigación", "Medios y servicios", "Protección de datos", and "Nota legal".

Observa que al seleccionar el Centro Asociado, se muestra si el Centro imparte o no tutorías para el estudio seleccionado.

Pulsa el botón **Guardar Cambios** para aplicar el cambio de **Centro**.

The screenshot shows a web browser window with the URL <https://apppre.uned.es/matricula/Modificacio>. The page header includes the UNED logo, the slogan "Estés donde estés... desde 1972", and navigation links for "Librerías UNED", "Campus", and "Salir". A menu bar contains options like "Datos Generales", "Acceso", "Asignaturas", "Pago", "Resumen", "Adaptaciones Discapacidad", "Descuentos Matrícula Honor", and "Documentación". The user is logged in as "USUARIO UNED DEMO" and is viewing the "GRADO EN FÍSICA" program. A green notification bar with a checkmark icon states "Los datos se han guardado correctamente". Below this, a dropdown menu for "Via de Estudio (*)" is set to "PROGRAMA GENERAL - GRADUADO EN FÍSICA". A yellow warning box at the bottom contains the text: "Seleccione su Centro Asociado. Solo se mostrarán los Centros que permiten la matriculación para estos estudios. Elija libremente su Centro Asociado por proximidad o por la oferta de servicios de apoyo académico. [Infórmese](#)".

El nuevo Centro Asociado se ha guardado correctamente.