

# **MATRÍCULA**

**Cómo acceder a la documentación de matrícula**

## Instrucciones:



Bienvenido al sistema de ayuda de Matrícula del Campus UNED.

En esta simulación te mostraremos el paso a paso a seguir para acceder en cualquier momento a la documentación de una matrícula.

Lee detenidamente las notas para seguir correctamente el paso a paso, resolver dudas e informarte de todo el proceso.

---

Pulsa el botón **Continuar**.



Para empezar, partimos de la página principal de UNED.

Pulsa el enlace **Acceso al CAMPUS**, situado en la parte superior derecha de esta pantalla.

Acceso al Campus Virtual - Internet Explorer

https://sso.uned.es/sso/index.as

UNED (Un...)

Recordar Usuario

Acceso al Campus Virtual

Castellano

# Inicio de sesión

## Login

Nombre de usuario

Contraseña

Enviar

Si no tiene Id. de usuario, por favor [regístrese](#)

[¿Ha olvidado su Id. de usuario?](#)

[¿Olvidó su contraseña?](#)

Personal administrativo y docente, diríjase al [Sistema de Petición de Servicios](#)

## Acceso con Certificado Digital, Tarjeta UNED o DNIe

Si dispone de Cl@ve, Certificado Digital, Tarjeta UNED o DNIe puede usarlos para [acceder al Campus Virtual](#)

Consulte las [preguntas más frecuentes sobre el acceso](#) con certificado digital, tarjeta UNED o DNIe.

CERES

dni electrónico

cl@ve IDENTIDAD ELECTRÓNICA PARA LAS ADMINISTRACIONES

Advertencia: Por su seguridad le recomendamos que siempre cierre su navegador al acabar la sesión.

[www.uned.es](#) [Tu Universidad](#) [Estudiar en la UNED](#) [Investigación](#) [Medios y servicios](#) [Campus](#)

En la pantalla de inicio de sesión en Campus UNED, introduce tus datos de acceso, para este ejemplo escribe:

- **Nombre de usuario:** **alumno123**
- **Contraseña:** **uneduned**

Pulsa el botón **Enviar** para iniciar sesión.

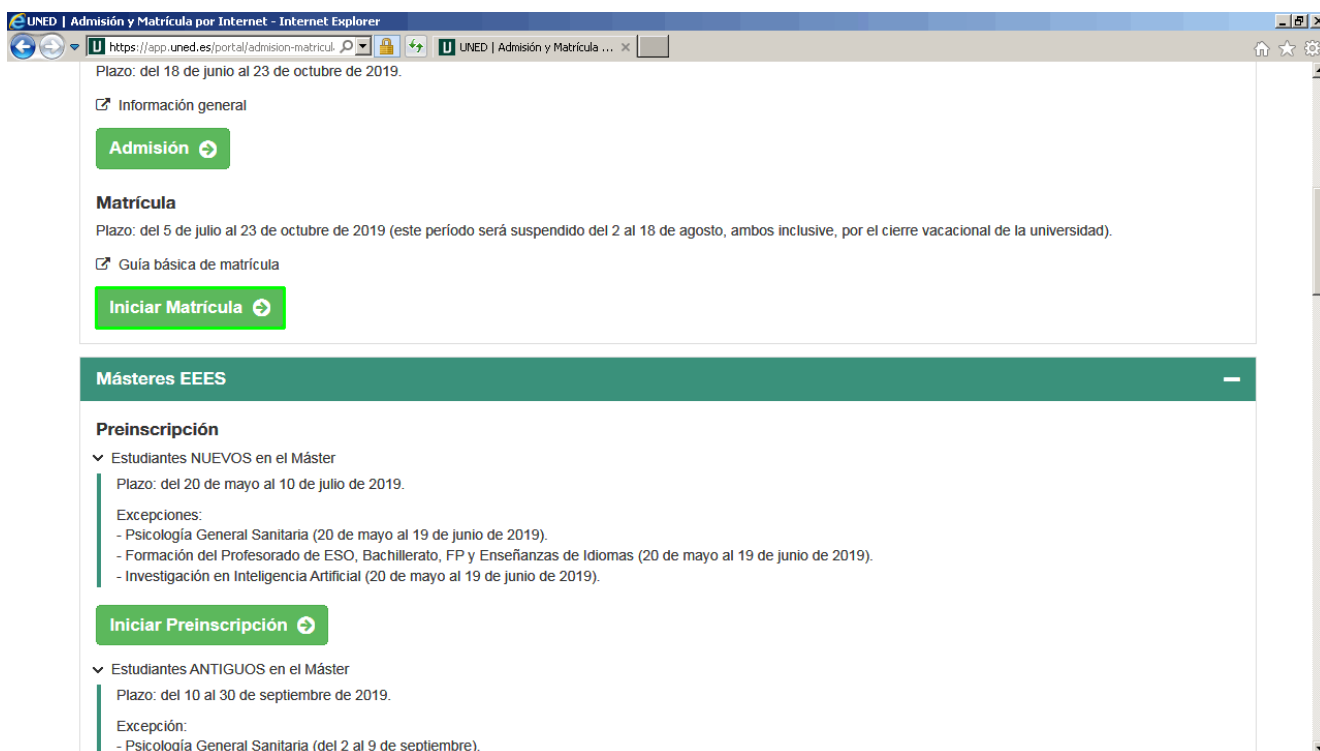
Te has identificado correctamente en el Campus UNED.

Para acceder al listado de matrículas, recuerda que debes situarte en la opción **Mi escritorio** del menú superior.

En esta pantalla puedes realizar cualquier gestión y estar informado de la actualidad y servicios que te ofrece nuestra Universidad.

---

En el apartado **DESTACADOS**, haz clic en el enlace **MATRICÚLATE AHORA »**.



Accedemos a la pantalla **ADMISIÓN Y MATRÍCULA POR INTERNET**.

Desde aquí puedes iniciar una nueva matrícula, acceder a matrículas ya iniciadas o realizar preinscripciones.

---

Para cualquier modificación de una matrícula ya iniciada, pulsa el botón **INICIAR MATRÍCULA** situado dentro del bloque **GRADOS EEES**.

UNED - MATRÍCULA - Internet Explorer

https://apppre.uned.es/matricula/ListadoMat

UNED - MATRÍCULA

Información y ayuda al estudiante: (+34) 91 398 88 01 | (+34) 91 398 66 36 | Contactar

UNED Estés donde estés... desde 1972

Campus Salir

USUARIO UNED DEMO

### Listado Matrículas Alumno 2019/2020

Convocatoria General Curso Académico

Grado en Física	RECIBIDA Y EN TRAMITACIÓN	
-----------------	---------------------------	--

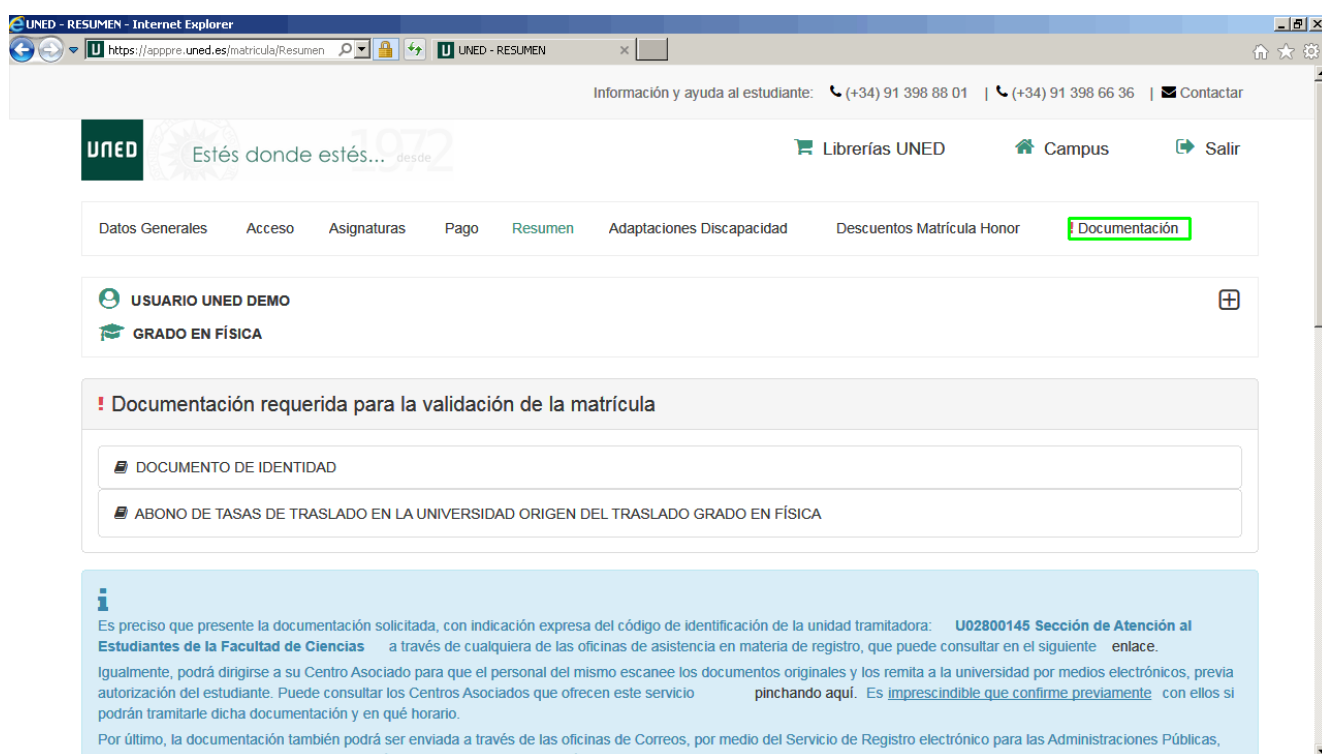
**Nueva Matrícula +**

Tu universidad | Estudiar en la UNED | Investigación | Medios y servicios | Protección de datos | Nota legal

Se muestra el listado de tus matrículas en el curso actual.

---

Para modificar cualquiera de ellas, pulsa el **icono del lápiz**  de la convocatoria que corresponda, en este caso del **Grado en Física**.

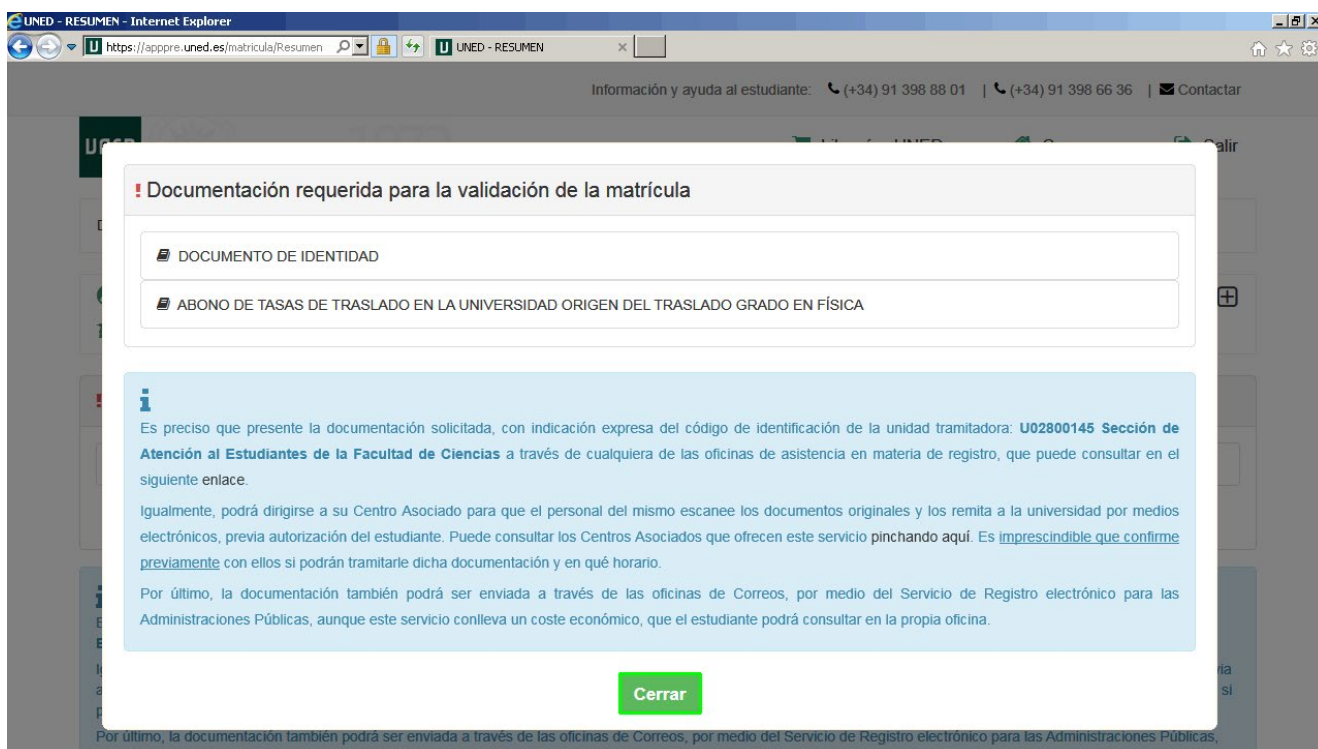


Accedemos por defecto al resumen de matrícula del Grado.

Esta pantalla ya informa sobre la documentación requerida para la validación de la matrícula y la forma de enviarla, además de permitir descargar el **Documento Resumen Matrícula**, en el que se incluyen todos los datos registrados en la matrícula.

Pulsa la opción **! Documentación** en el menú superior.





Se abre una ventana emergente que muestra de nuevo tanto la **Documentación requerida para la validación de la matrícula** como los lugares donde presentarla.

---

Pulsa el botón **Cerrar** para salir de esta pantalla.

UNED - RESUMEN - Internet Explorer

https://apppre.uned.es/matricula/Resumen

UNED - RESUMEN

Información y ayuda al estudiante: (+34) 91 398 88 01 | (+34) 91 398 66 36 | Contactar

UNED Estés donde estés... desde 1972

Librerías UNED Campus Salir

Datos Generales Acceso Asignaturas Pago Resumen Adaptaciones Discapacidad Descuentos Matrícula Honor Documentación

USUARIO UNED DEMO

GRADO EN FÍSICA

! Documentación requerida para la validación de la matrícula

- DOCUMENTO DE IDENTIDAD
- ABONO DE TASAS DE TRASLADO EN LA UNIVERSIDAD ORIGEN DEL TRASLADO GRADO EN FÍSICA

**i** Es preciso que presente la documentación solicitada, con indicación expresa del código de identificación de la unidad tramitadora: **U02800145 Sección de Atención al Estudiantes de la Facultad de Ciencias** a través de cualquiera de las oficinas de asistencia en materia de registro, que puede consultar en el siguiente [enlace](#). Igualmente, podrá dirigirse a su Centro Asociado para que el personal del mismo escanee los documentos originales y los remita a la universidad por medios electrónicos, previa autorización del estudiante. Puede consultar los Centros Asociados que ofrecen este servicio [pinchando aquí](#). Es imprescindible que confirme previamente con ellos si podrán tramitarle dicha documentación y en qué horario. Por último, la documentación también podrá ser enviada a través de las oficinas de Correos, por medio del Servicio de Registro electrónico para las Administraciones Públicas, aunque este servicio conlleva un coste económico que el estudiante podrá consultar en la propia oficina.

Ya has visto cómo acceder en cualquier momento a la documentación de una matrícula.