


Ayuda de Inicio de sesión del Campus UNED

Restablecimiento de contraseña

Instrucciones:

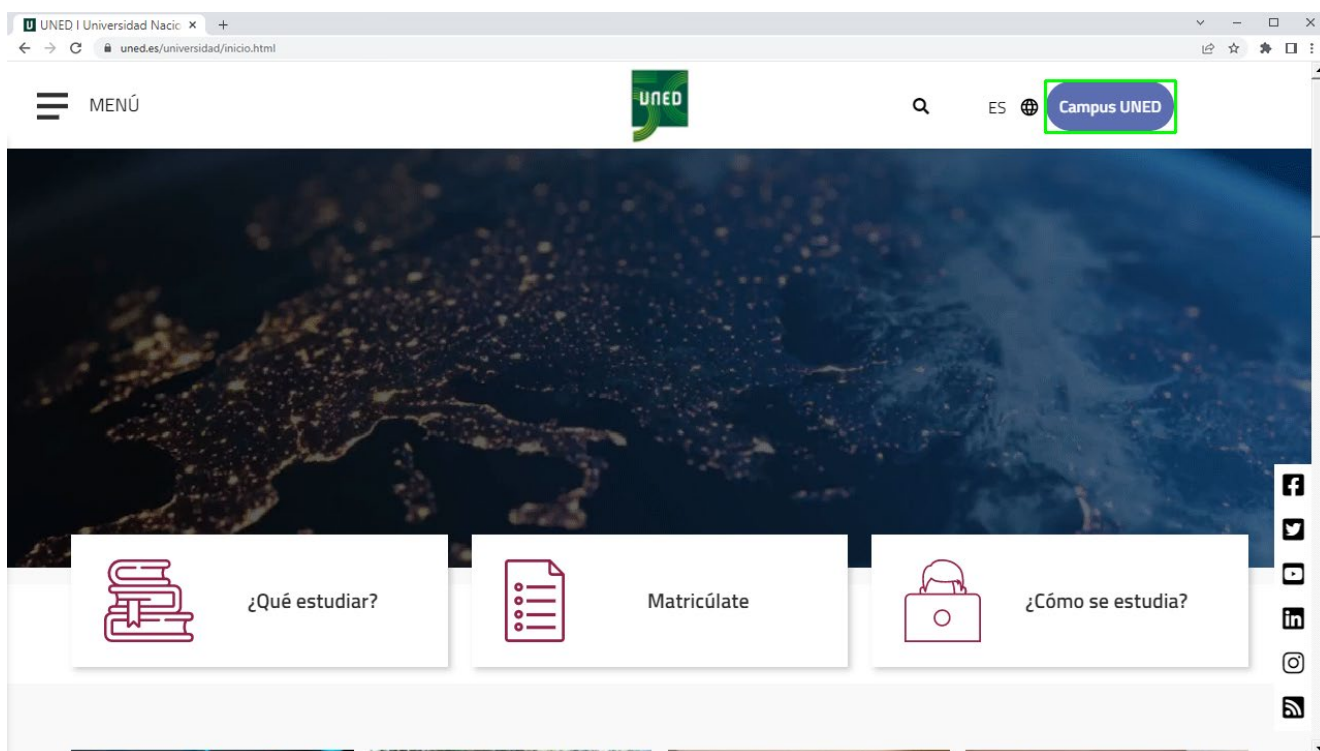


Bienvenido al sistema de ayuda de inicio de sesión en Campus UNED.

En esta simulación te mostraremos el paso a paso a seguir para cambiar o restablecer tu contraseña de acceso.

Lee detenidamente las notas para seguir el paso a paso, resolver dudas e informarte de todo el proceso.

Pulsa el botón **Comenzar**.



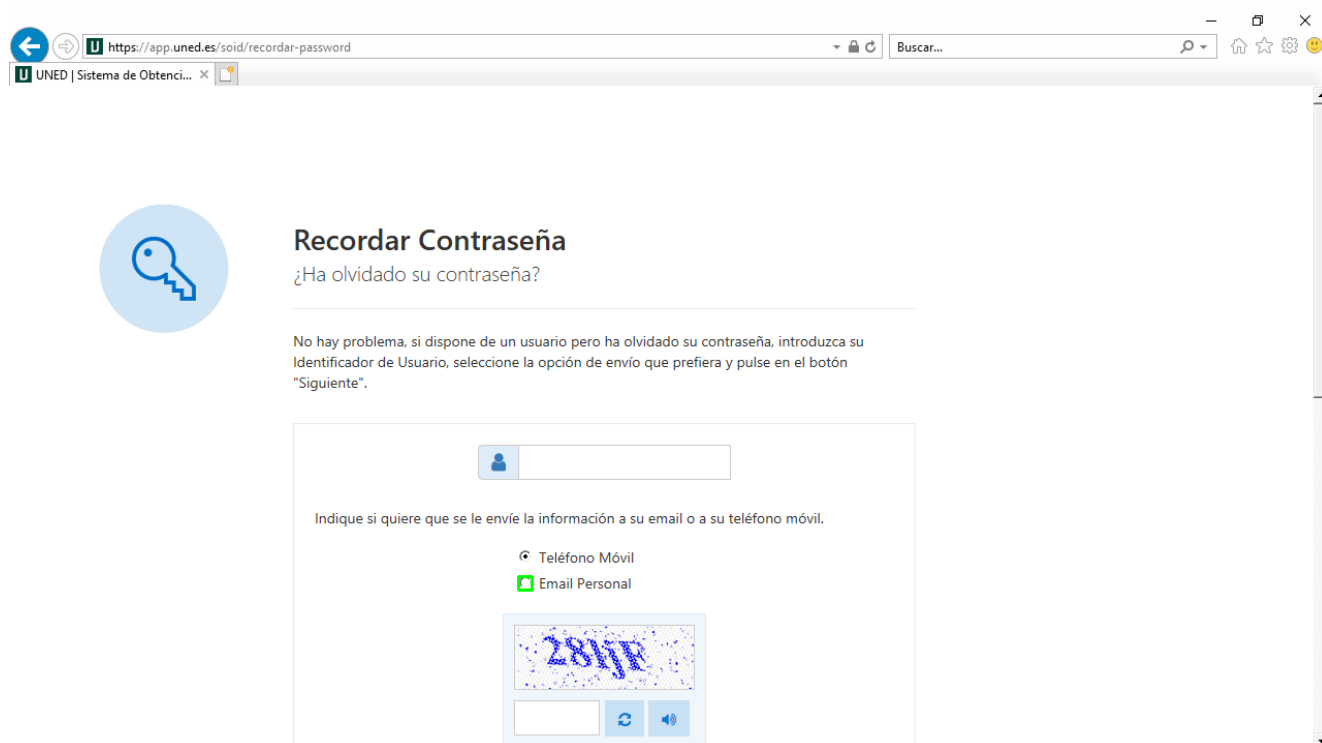
Vamos a ver cómo restablecer la contraseña con un ejemplo.

Partiendo de la página principal de UNED, pulsa el enlace **Campus UNED**, situado en la parte superior derecha de esta pantalla.



Esta es la pantalla de inicio de sesión en el Campus UNED.

Para empezar el proceso de restablecimiento de contraseña, haz clic en el enlace **¿Olvidó su contraseña?**



En la nueva pantalla, introduce en primer lugar tu identificador de usuario en el campo de texto.

A continuación, selecciona el método por el que quieres que se te envíe la información para restablecer la contraseña, tu teléfono móvil o tu email personal. En esta simulación vamos a ver cómo restablecer la contraseña desde el email personal.

Por último, introduce los caracteres que se muestran en el campo captcha. Además, en esta sección puedes utilizar los siguientes botones:



Genera un nuevo código de caracteres en la imagen.



Activa una locución que dicta los caracteres mostrados en la imagen.

Para este ejemplo introduce los siguientes datos:

- Identificador de usuario: **alumno123**
- Selecciona **Email Personal**

Identificador de Usuario, seleccione la opción de envío que prefiera y pulse en el botón "Siguiente".

alumno123

Indique si quiere que se le envíe la información a su email o a su teléfono móvil.

Teléfono Móvil

Email Personal

28ljF

Siguiente >

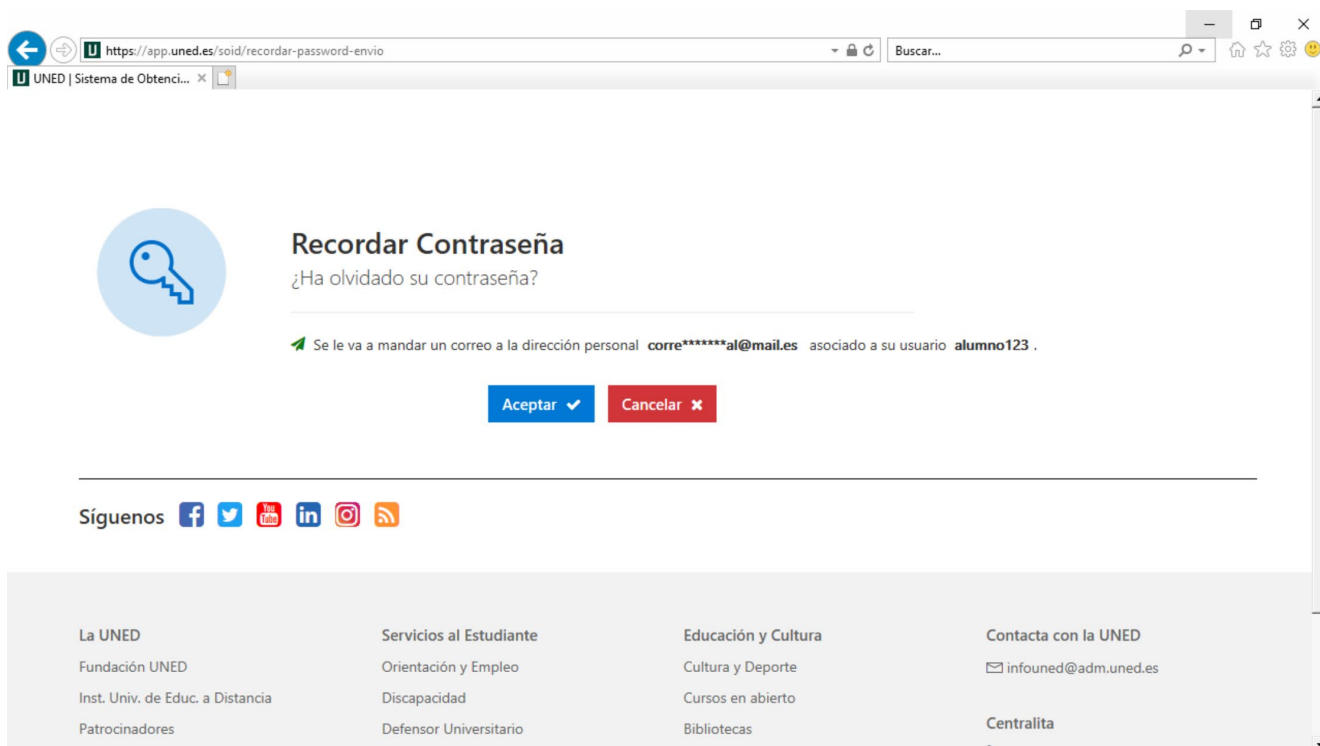
¿No recuerda su Identificador de Usuario?

Si necesita ayuda, pulse en [ayuda para el restablecimiento de la contraseña](#)

Una vez seleccionado el método por el que quieres restablecer la contraseña (en este caso Email personal), el último paso es escribir, en el campo inferior, el código captcha que se muestra en la imagen.

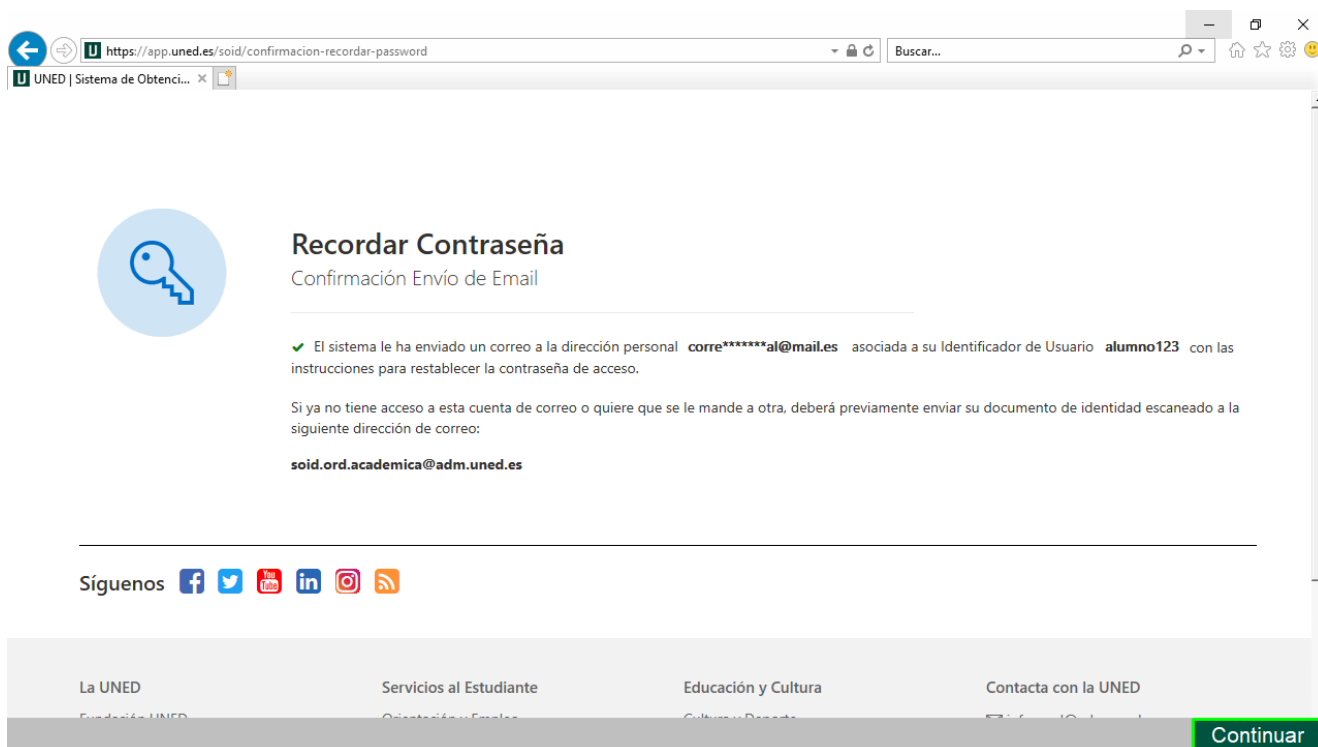
- Código captcha en este ejemplo: **28ljF**

Pulsa el botón **Siguiente** para validar los datos.



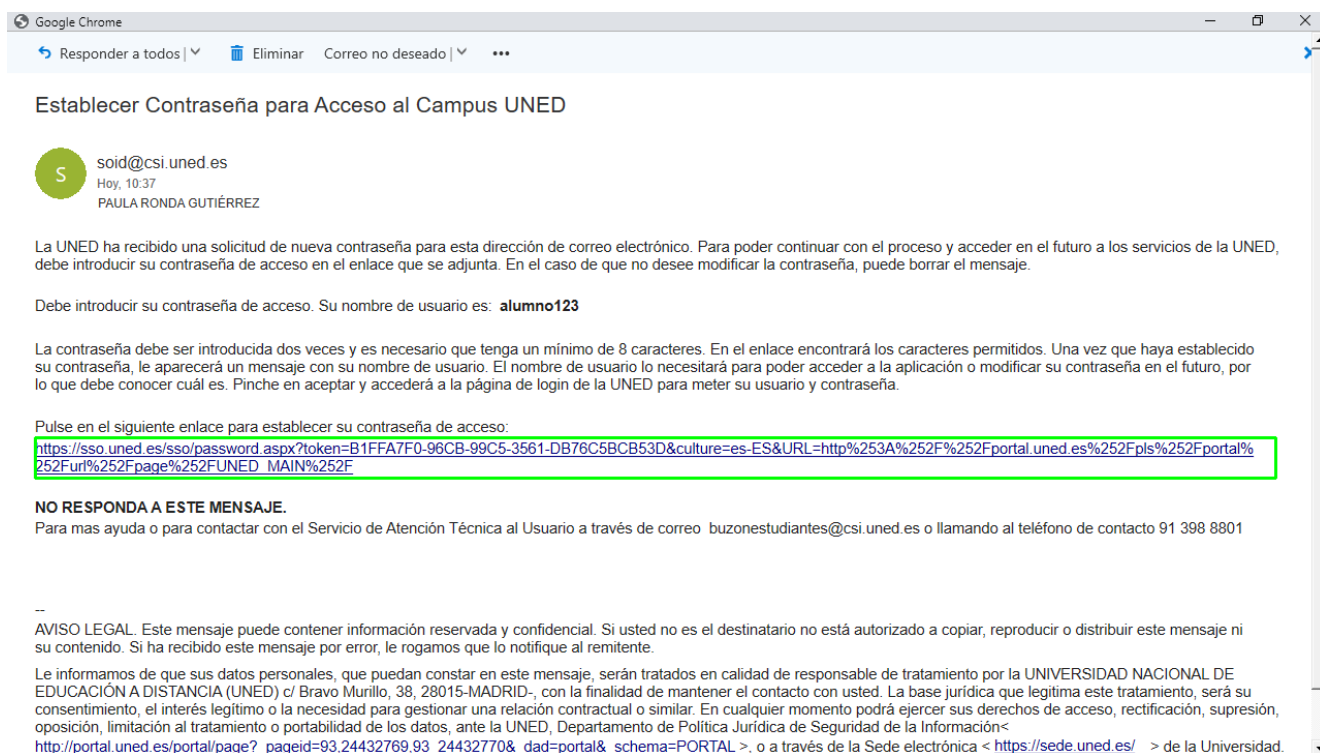
Si en esta pantalla observas que el sistema va a enviar el email a una cuenta distinta a la tuya, significa que no has introducido correctamente tu nombre de usuario, por lo que si es así, es recomendable que accedas primero a la recuperación de usuario para confirmarlo.

En este caso como es correcto, pulsa el botón **Aceptar** para que el sistema envíe el email.



Al pulsar el botón anterior, el sistema envía un email a la cuenta de correo que tengas registrada en la base de datos. En el cuerpo del mensaje se incluyen las instrucciones para restablecer la contraseña.

Para ver el email enviado por el sistema debes acceder a tu cuenta de correo personal. En este caso pulsa el botón **Continuar** para ver un ejemplo del correo generado.



En el email enviado por el sistema se incluye también tu identificador de usuario, además de información adicional que debes tener en cuenta.

Como indica el texto del correo, pulsa sobre el enlace para establecer la nueva contraseña de acceso.

Accedemos a la pantalla desde la que cambiar la contraseña.

Para ello ten en cuenta los requisitos marcados en color amarillo en la parte inferior.

En este ejemplo introduce la **contraseña** siguiente en los campos requeridos:

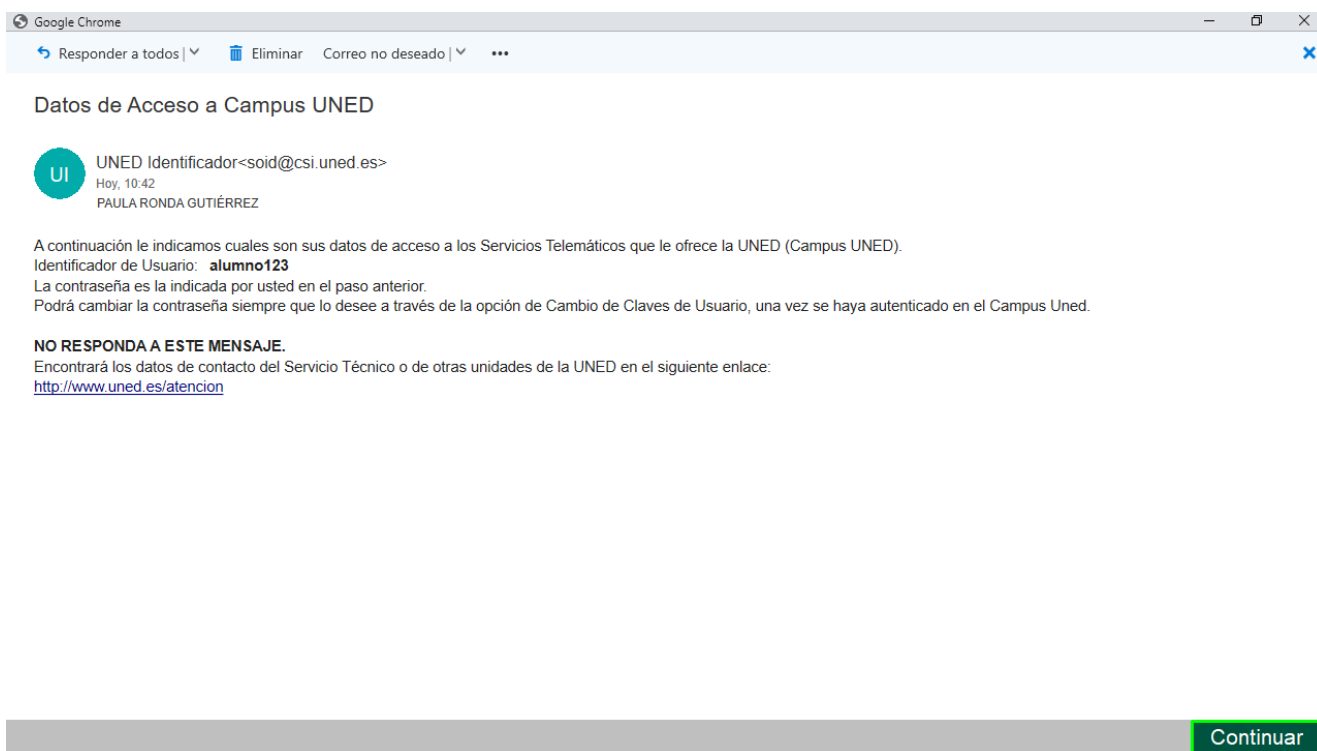
uneduned

Pulsa el botón **Aceptar** para guardarla.

The screenshot shows a web browser window with the URL `uned.es/universidad/inicio.html`. The page title is "Cambio de contraseña". In the top right corner, there is a language selection dropdown menu set to "Castellano". The main content area features a green confirmation message: "Completado: Tu identificador de usuario es: alumno123". Below this, it states: "La contraseña es la que nos has indicado en el paso anterior." and "Recibirás un correo electrónico a la dirección `correopersonal@mail.es` con los datos de acceso." It also instructs: "Para acceder a los servicios online personalizados de la UNED haga click en Aceptar." A green "Aceptar" button is visible. At the bottom, a yellow warning box says: "Advertencia: Por su seguridad le recomendamos que siempre cierre su navegador al acabar la sesión." The footer contains the text: "www.uned.es Tu Universidad Estudiar en la UNED Investigación Medios y servicios Campus".

La nueva contraseña queda guardada.

Pulsa el botón **Aceptar** para continuar.



El sistema envía un nuevo correo a la cuenta personal del usuario confirmando los datos de acceso al Campus UNED.

Vamos a ver cómo iniciar sesión con estos datos. Pulsa el botón **Continuar**.

UNED | Universidad Nació x +
uned.es/universidad/inicio.html

UNED CTU Centro de Tecnología de la UNED

Castellano

Inicio de sesión

Login

Nombre de usuario

Contraseña

Enviar

Si no tiene Id. de usuario, por favor [regístrese](#)

[¿Ha olvidado su Id. de usuario?](#)

[¿Olvidó su contraseña?](#)

Personal administrativo y docente, diríjase al [Sistema de Petición de Servicios](#)

Acceso con Certificado Digital, Tarjeta UNED o DNIe

Si dispone de Cl@ve, Certificado Digital, Tarjeta UNED o DNIe puede usarlos para [acceder al Campus Virtual](#)

Consulte las [preguntas más frecuentes sobre el acceso](#) con certificado digital, tarjeta UNED o DNIe.

CERES dni
cl@ve IDENTIDAD ELECTRÓNICA PARA LAS ADMINISTRACIONES

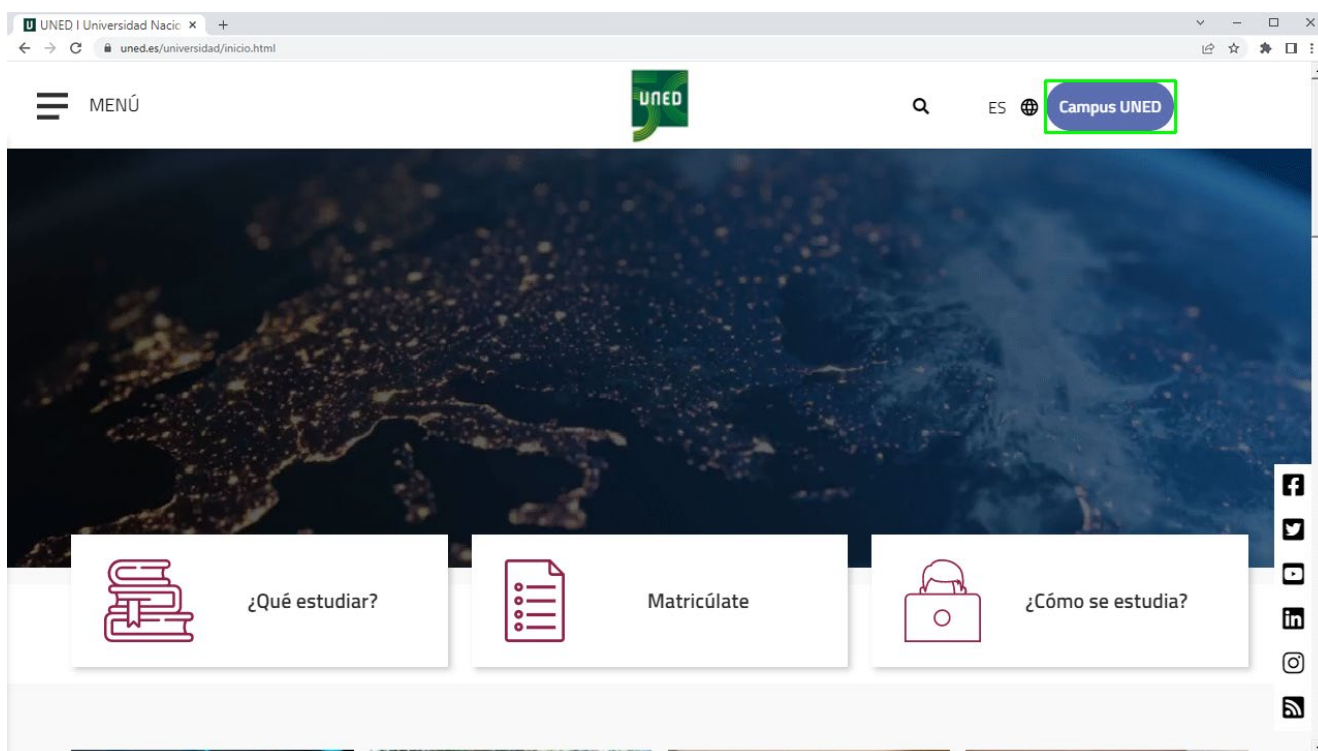
Advertencia: Por su seguridad le recomendamos que siempre cierre su navegador al acabar la sesión.

[www.uned.es](#) [Tu Universidad](#) [Estudiar en la UNED](#) [Investigación](#) [Medios y servicios](#) [Campus](#)

En la pantalla de inicio de sesión en Campus UNED, introduce tus datos de acceso teniendo en cuenta la nueva contraseña que has establecido, en este ejemplo:

- **Nombre de usuario:** **alumno123**
- **Contraseña:** **uneduned**

Pulsa el botón **Enviar** para iniciar sesión.



Y pulsa el enlace **Campus UNED**, situado en la parte superior derecha de esta pantalla.

UNED | Universidad Nació x +
uned.es/universidad/inicio.html

Accesibilidad [x] Cerrar Español | English

UNED Estudiantes

Mi escritorio Mis estudios Secretaría Campus UNED

Usuario: PAULA RONDA GUTIÉRREZ (Estudiante)

DESTACADOS

- Matricúlate ahora**
Grados, Másteres, CUID, Doctorado y más
MATRICÚLATE AHORA »
- Orientación Académica y profesional**
Orientación profesional COIE »
Plan de acogida IUED »
Bolsa de prácticas extracurriculares y empleo »
- Consulta notas, actas, revisiones**
más información »
- Cuestionarios**
Evaluación actividad Docente, Tutorial y de servicios
Acceso »
- Primeros pasos en la UNED**
Acceso »

MI CUENTA

- Mis datos personales
- Identificador y claves
- Uned Office365(e-correo)
- Información de Office365
- Activación del e-correo

MIS CURSOS VIRTUALES

- » Cursos de Acogida para alumnos nuevos y otros
 - » 2023 ACOGIDA - FACULTAD DE CIENCIAS ECONÓMICAS Y EMPRESARIALES Y GRADO / MICROGRADO
- » Cursos aLF GRADO
 - » Introducción a la Estadística (ADE) (2C)

ACTUALIDAD Y SERVICIOS

CALENDARIO DE CAMPUS VIRTUAL 2022/2023
Ya está disponible el calendario del campus virtual para el curso 2022/2023. Para verlo se puede [pinchar aquí](#)

NOTIFICACIONES AL CORREO UNED DE LOS ESTUDIANTES
Asociado a su identificador se ha activado su dirección de correo de alumno de la UNED (xxxxxxxx@alumno.uned.es) la cual será utilizada para cualquier fin de

Te has identificado correctamente en el Campus UNED utilizando la nueva contraseña.