


Ayuda de Inicio de sesión del Campus UNED

Recuperación del identificador de usuario

Instrucciones:

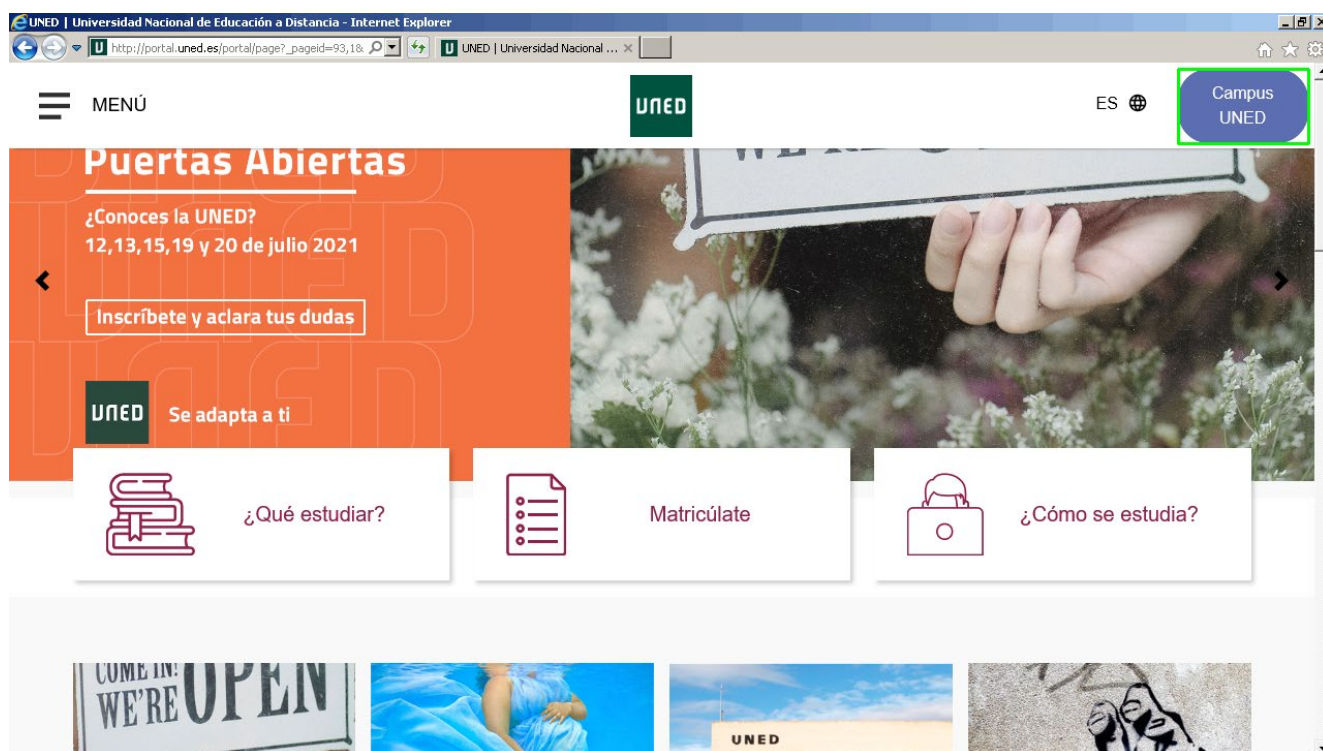


Bienvenido al sistema de ayuda de inicio de sesión en Campus UNED.

En esta simulación te mostraremos el paso a paso a seguir para recuperar tu identificador de usuario en caso de pérdida u olvido.

Lee detenidamente las notas para seguir el paso a paso, resolver dudas e informarte de todo el proceso.

Pulsa el botón **Comenzar**.



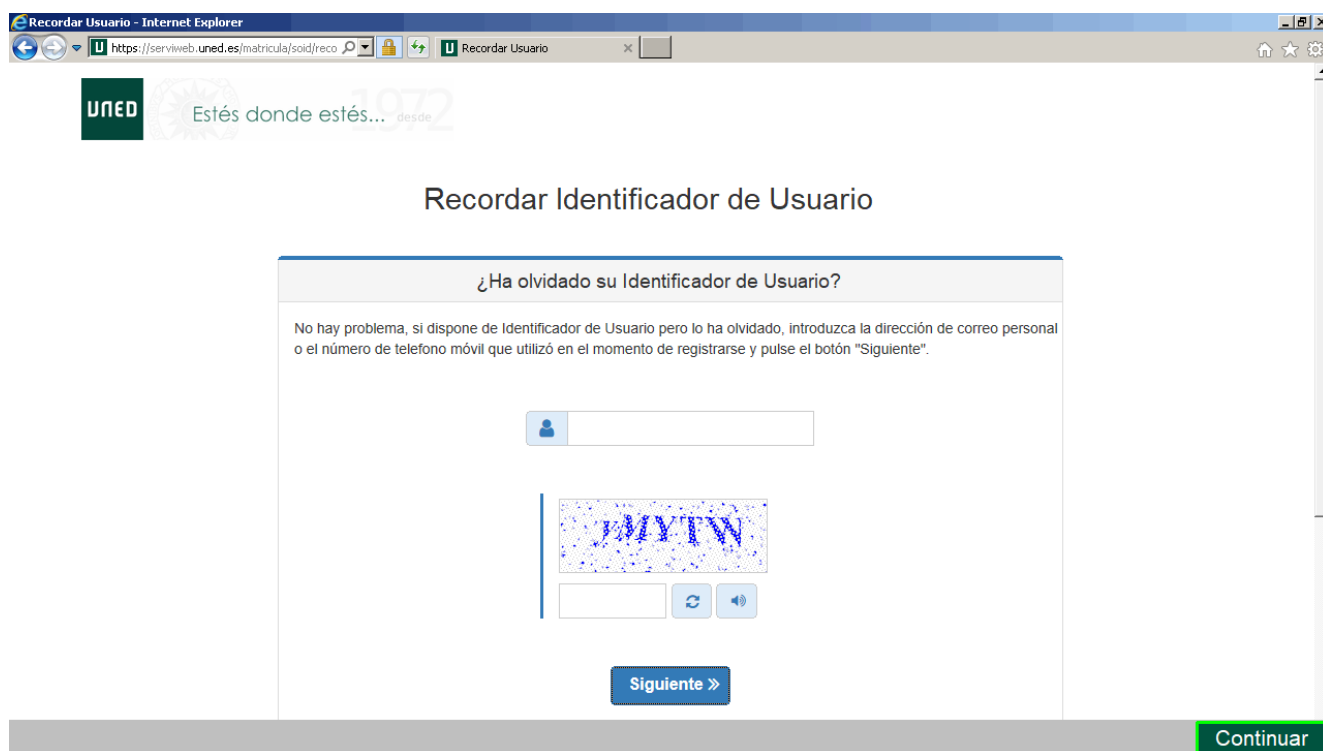
Vamos a ver cómo recuperar el identificador de usuario UNED con un ejemplo.

Partiendo de la página principal de UNED, pulsa el enlace **Campus UNED**, situado en la parte superior derecha de esta pantalla.



Esta es la pantalla de inicio de sesión en el Campus UNED.

Para empezar el proceso de recuperación del identificador de usuario, haz clic en el enlace **¿Ha olvidado su Id. de usuario?**



En la nueva pantalla, introduce en el primer campo de texto la cuenta de correo personal (email) o el número de teléfono móvil (sin espacios) que tengas registrado en la base de datos de UNED. Ten en cuenta que solo debe ser uno de los dos.

En este caso vamos a ver cómo recordar el identificador de usuario utilizando el email personal.

A continuación, introduce los caracteres que se muestran en la imagen del campo captcha. Además, en esta sección puedes utilizar los siguientes botones:

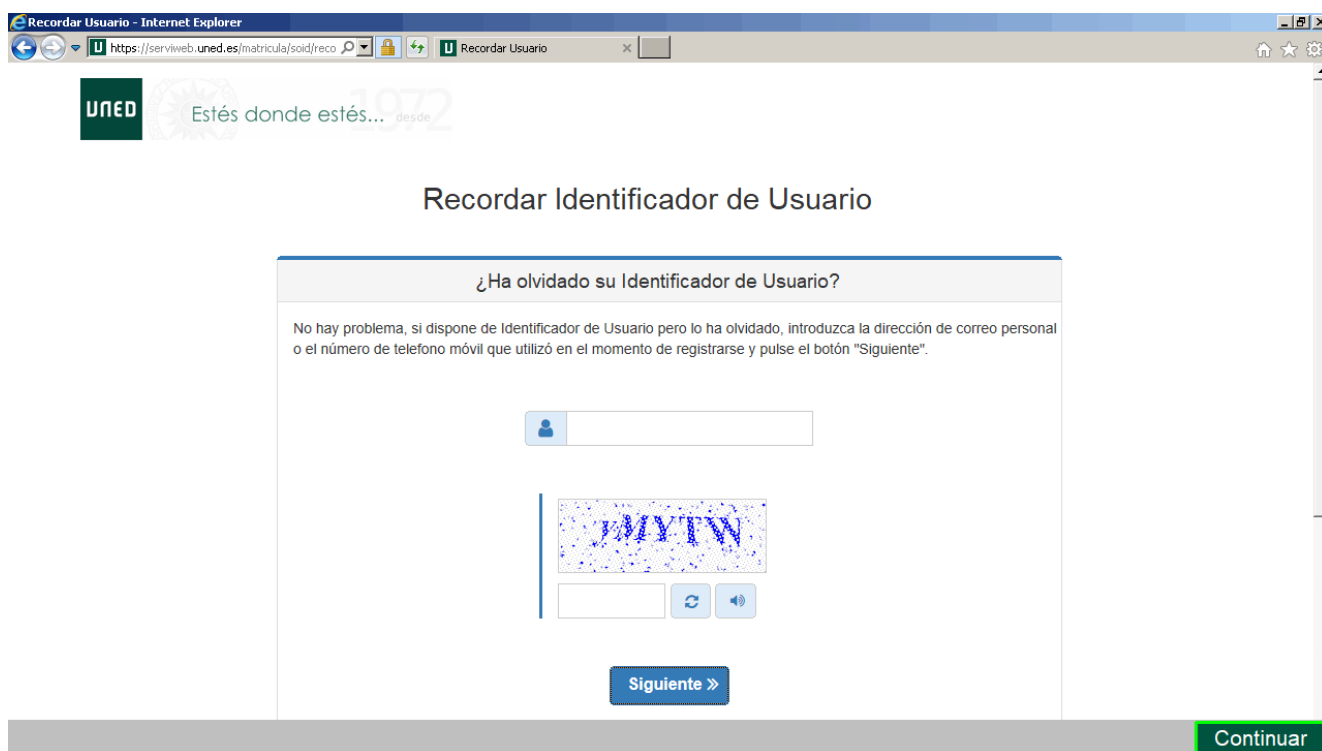


Genera un nuevo código de caracteres en la imagen.



Activa una locución que dicta los caracteres mostrados en la imagen.

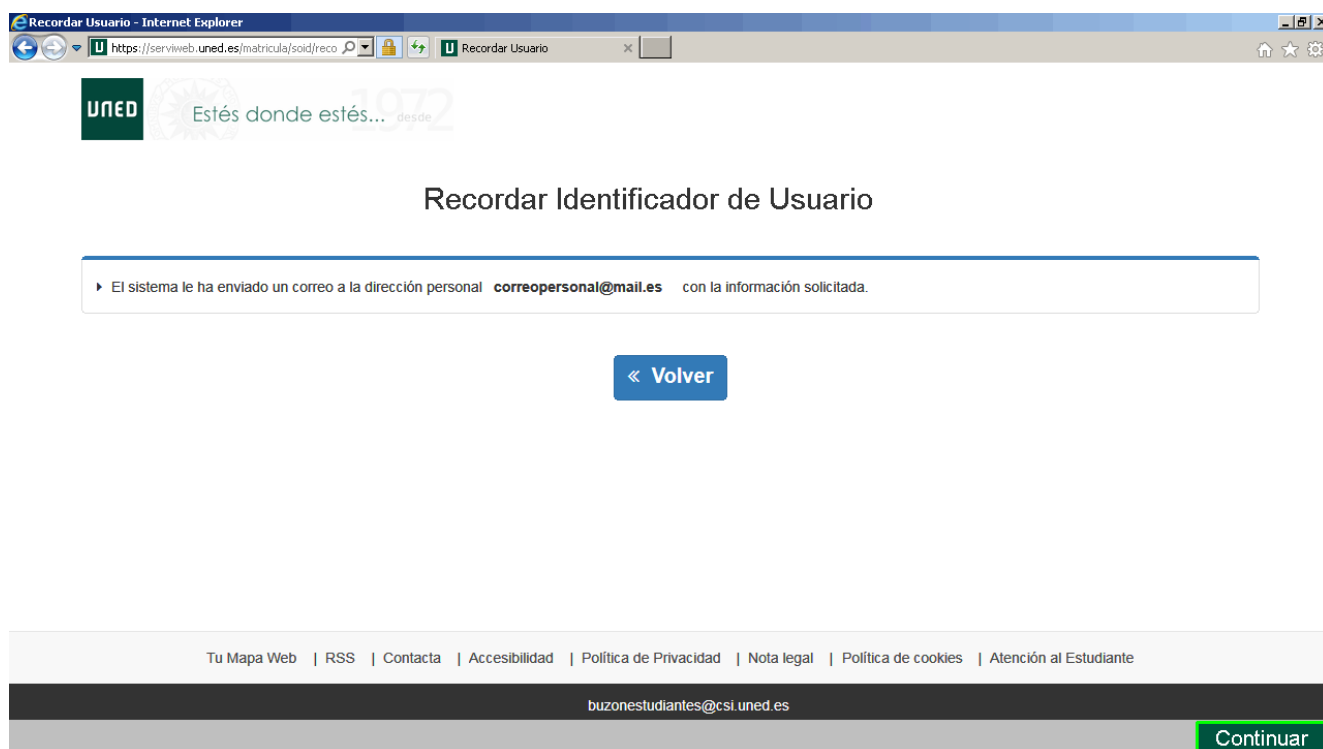
Vamos a verlo con un ejemplo, pulsa el botón **Continuar**.



En este caso utiliza los siguientes datos (recuerda que puedes copiar cada uno de ellos utilizando la combinación de teclas **Ctrl+C** y pegarlo usando **Ctrl+V**):

- Email Personal: **correopersonal@mail.es**
- Código captcha en este ejemplo: **yMYTW**

Pulsa el botón **Siguiente** para validar los datos.

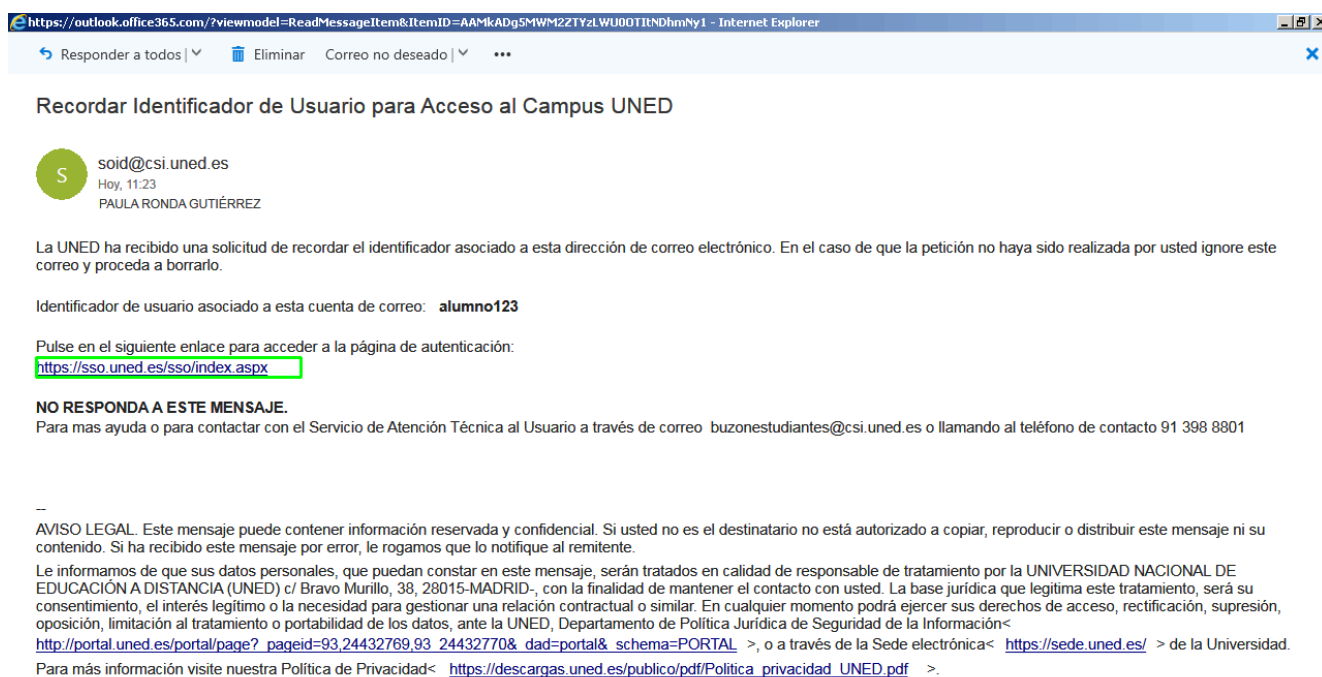


Al pulsar el botón anterior, el sistema envía un email a tu cuenta de correo personal recordándote el identificador de usuario.

IMPORTANTE: Si al introducir la cuenta de correo el sistema te indica que no consta como registrada, para recuperar tu ID de usuario tendrás que enviar una copia escaneada de tu documento de identidad a la cuenta: soid.ord.academica@adm.uned.es

También existen registros antiguos que no tienen ninguna cuenta de correo asociada. En esos casos el sistema solicitará directamente el envío de una copia escaneada de tu documento de identidad a la cuenta anterior.

Para ver un ejemplo del email enviado por el sistema pulsa el botón **Continuar**.



Observa que en el cuerpo del mensaje se incluye el identificador de usuario, en este ejemplo: **alumno123**

Como indica el texto del correo, pulsa sobre el enlace para acceder a la página de autenticación de UNED.

Acceso al Campus Virtual - Internet Explorer

https://sso.uned.es/sso/index.es

UNED (Un...)

Recordar Usuario

Acceso al Campus Virtual

UNED CTU Centro de Tecnología de la UNED

Castellano

Inicio de sesión

Login

Nombre de usuario

Contraseña

Enviar

Si no tiene Id. de usuario, por favor [regístrese](#)

[¿Ha olvidado su Id. de usuario?](#)

[¿Olvidó su contraseña?](#)

Personal administrativo y docente, diríjase al [Sistema de Petición de Servicios](#)

Acceso con Certificado Digital, Tarjeta UNED o DNIe

Si dispone de Cl@ve, Certificado Digital, Tarjeta UNED o DNIe puede usarlos para [acceder al Campus Virtual](#)

Consulte las [preguntas más frecuentes sobre el acceso](#) con certificado digital, tarjeta UNED o DNIe.

CERES

dni

cl@ve IDENTIDAD ELECTRÓNICA PARA LAS ADMINISTRACIONES

Advertencia: Por su seguridad le recomendamos que siempre cierre su navegador al acabar la sesión.

[www.uned.es](#) [Tu Universidad](#) [Estudiar en la UNED](#) [Investigación](#) [Medios y servicios](#) [Campus](#)

En la pantalla de inicio de sesión en Campus UNED, introduce tus datos de acceso, en este caso:

- **Nombre de usuario:** **alumno123**
- **Contraseña:** **uneduned**

Pulsa el botón **Enviar** para iniciar sesión.

The screenshot shows the UNED Campus Estudiante website in Internet Explorer. The browser address bar shows the URL: http://portal.uned.es/portal/page?_pageid=93,15. The page header includes the UNED logo, the text "Estudiantes", and the slogan "Estés donde estés... desde 1972". There is also a language selection menu for "Accesibilidad" with options for "Español" and "English".

The main navigation bar has tabs for "Mi escritorio", "Mis estudios", "Secretaría", and "Campus UNED". Below this, the user is identified as "Usuario: PAULA RONDA GUTIÉRREZ (Estudiante)".

The "DESTACADOS" section features five highlighted items:

- Matricúlate ahora**: Grados, Másteres, CUID, Doctorado y más. Includes links for "MATRICÚLATE AHORA" and "PREINSCRIPCIÓN MÁSTER AHORA".
- Orientación Académica y profesional**: Orientación profesional COIE, Plan de acogida IUED, and Bolsa de prácticas extracurriculares y empleo.
- Consulta notas, actas, revisiones**: más información.
- Cuestionarios**: Evaluación actividad Docente, Tutorial y de servicios. Acceso.
- Primeros pasos en la UNED**: Acceso.

The "MI CUENTA" section lists: Mis datos personales, Identificador y claves, Uned Office365 (e-correo), Información de Office365, Activación del e-correo, and Política de uso del e-correo.

The "MIS CURSOS VIRTUALES CURSO: 2019/2020" section shows:

- Cursos aLF GRADO: Patrimonio Histórico Artístico (1C), Contabilidad de Costes para la Empresa Turística (1C).
- Cursos aLF MASTER: TRABAJO DE FIN DE MASTER (1) (2C).

The "ACTUALIDAD Y SERVICIOS" section includes:

- CALENDARIO DE CAMPUS VIRTUAL 2019/2020**: Ya está disponible el calendario del campus virtual para el curso 2019/2020. Para verlo se puede [pinchar aquí](#).
- NOTIFICACIONES AL CORREO UNED DE LOS ESTUDIANTES**: Asociado a su identificador se ha activado su dirección de correo de alumno de la UNED (xxxxxxx@alumno.uned.es) la cual será utilizada para cualquier tipo de COMUNICACIÓN DOCENTE Y ADMINISTRATIVA relacionada con sus estudios de Acceso, Grados, Master.

Te has identificado correctamente en el Campus UNED utilizando tu identificador de usuario y contraseña.