

MATRÍCULA UNED

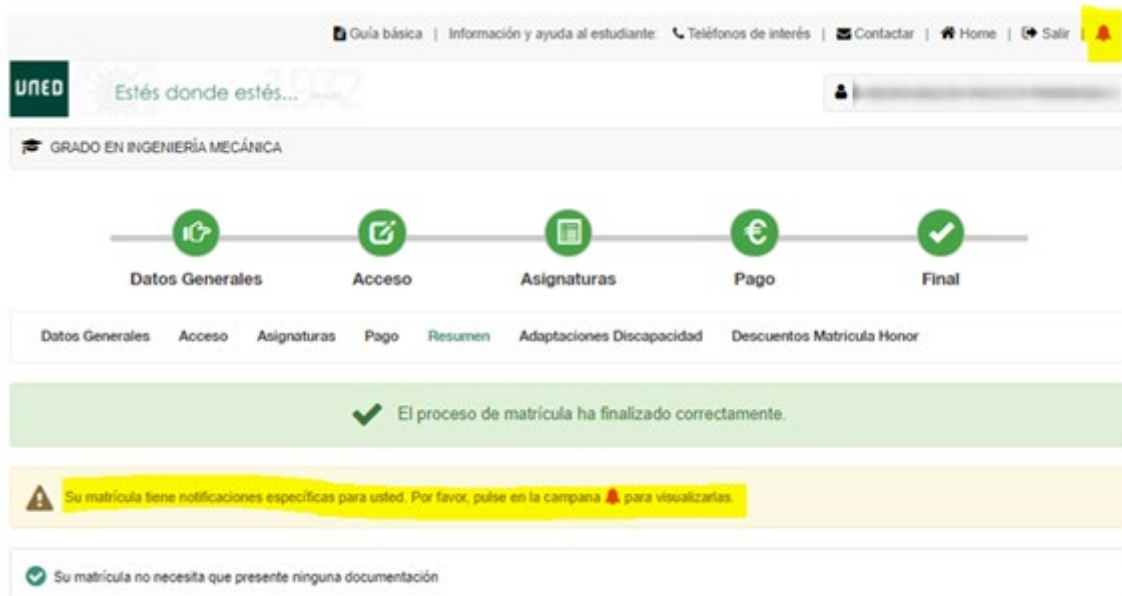
Cómo Priorizar las Líneas del Trabajo de Fin de Grado

1. Enlaces para comenzar la priorización

La priorización de las líneas de Trabajo Fin de Grado puede realizarse desde tres apartados diferentes:

1.1. Al finalizar la matrícula

Una vez finalicemos el proceso de matrícula, nos parpadeará la campanita roja (notificaciones) y nos aparecerá el siguiente mensaje:



The screenshot shows the UNED student portal interface. At the top, there is a navigation bar with links for 'Guía básica', 'Información y ayuda al estudiante', 'Teléfonos de interés', 'Contactar', 'Home', and 'Salir'. A red notification bell icon is visible in the top right corner. Below the navigation bar, the user's name and the program 'GRADO EN INGENIERÍA MECÁNICA' are displayed. A progress bar shows five steps: 'Datos Generales', 'Acceso', 'Asignaturas', 'Pago', and 'Final', all marked as completed with green checkmarks. Below the progress bar, there is a menu with options: 'Datos Generales', 'Acceso', 'Asignaturas', 'Pago', 'Resumen', 'Adaptaciones Discapacidad', and 'Descuentos Matrícula Honor'. A green message box states: 'El proceso de matrícula ha finalizado correctamente.' Below this, a yellow warning box says: 'Su matrícula tiene notificaciones específicas para usted. Por favor, pulse en la campana para visualizarlas.' At the bottom, a green checkmark icon is followed by the text: 'Su matrícula no necesita que presente ninguna documentación'.

Al pinchar en cualquiera de las 2 campanitas rojas (notificaciones), nos aparecerá lo siguiente:



The screenshot shows the UNED student portal interface, similar to the previous one. The navigation bar and user information are the same. Below the menu, the heading 'Notificaciones' is centered. A blue notification box with an information icon contains the text: 'Si quiere priorizar líneas en el Trabajo Fin de Grado pulse en [ACCESO APLICACIÓN DE ELECCIÓN DE LÍNEAS DE TRABAJO DE FIN DE GRADO](#)'.

Desde donde podremos acceder a la aplicación de priorización:

Información y ayuda al estudiante: [Teléfonos de interés](#) | [Contactar](#) | [Home](#) | [Salir](#)

UNED Estés donde estés...

Priorización de Líneas de Trabajo

Selección Trabajo Fin de Grado Priorización Líneas de Trabajo Resumen

Asignatura en la que realizará la priorización (*)

[Siguiente >](#)

1.2. En el listado de matrículas

Si nos dirigimos a “Campus Estudiante >> Secretaría >> Detalle del Estado de tus matrículas”:

UNED Estudiantes **Estés donde estés... desde 1972**

Accesibilidad [x] Cerrar Español | English

Mi escritorio Mis estudios Evaluación Junio 2021 **Secretaría** Campus UNED

Usuario: [Nombre] (Estudiante) Personas

DESTACADOS

- Matrícúlate ahora**
Grados, Másteres, CUID, Doctorado y más
MATRÍCULATE AHORA >
- Orientación Académica y profesional**
Orientación profesional COIE >
Plan de acogida IUED >
Bolsa de prácticas extracurriculares y empleo >
- Consulta notas, actas, revisiones**
más información >
- Cuestionarios**
Evaluación actividad Docente, Tutorial y de servicios
Acceso >
- Primeros pasos en la UNED**
Acceso >

CALIFICACIONES

Puede consultar:

- Calendario de entrega de listados y firmas de actas de calificaciones Grados y Másteres curso 2020/2021, e Idiomas-CUID 2020/2021.
- Consulta de calificaciones (todos los estudios)
- Calificaciones Pruebas Competencias Específicas UNEDasias (PCE)

Expedientes

- Ampliar expedientes

Matrículas

- Detalle del Estado de las matrículas**
- Alumnos de doctorado: Detalle del Estado de las matrículas
- CUID: Pagos con Tarjeta
- UNEDasias

Nos aparecerá el siguiente mensaje:

UNED

Ayuda a la navegación: Leyenda de iconos

MATRÍCULA

Doc. de identidad: [Nombre] Tipo de documento: DNI País de expedición: España
 Primer apellido: [Apellido] Segundo apellido: [Apellido] Nombre: [Nombre]
 Identificador: [ID] Código UNED: [Código] Email UNED: [Email]

GESTIÓN MATRÍCULAS

- Mostrar las matrículas correspondientes a cursos anteriores
- Mostrar borradores de matrícula / Solicitudes de Formación Permanente
- Mostrar matrículas anuladas

GRADO

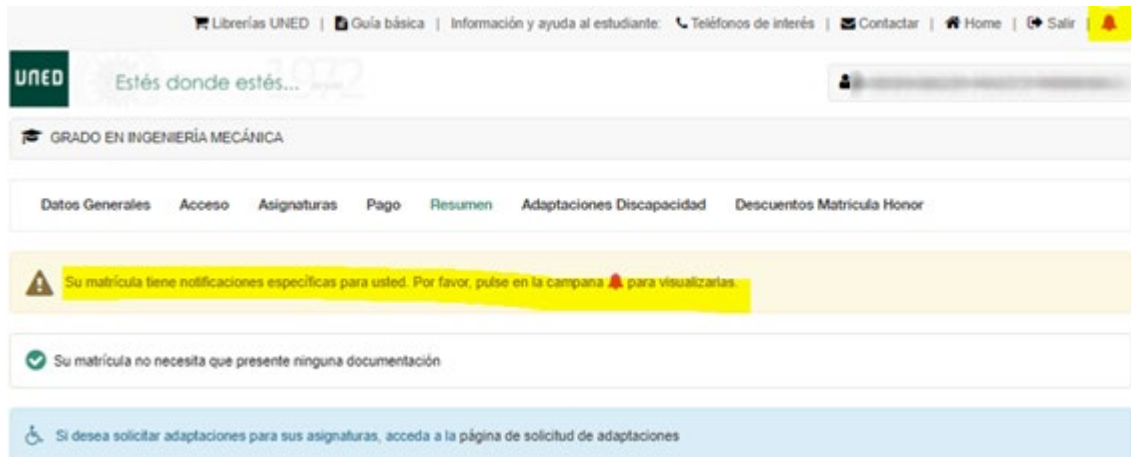
CURSO ACADÉMICO	CONVOC. MATRÍCULA	PROGRAMA	ESTADO
2021 - 2022	CONV. GENERAL	6803 - GRADO EN INGENIERÍA MECÁNICA	RECIBIDA Y EN TRAMITACIÓN
Para priorizar su línea de trabajo, pinche aquí.			
2020 - 2021	CONVOCATORIA DE FEBRERO	6803 - GRADO EN INGENIERÍA MECÁNICA	CONFIRMADA
2019 - 2020	CONV. GENERAL	6803 - GRADO EN INGENIERÍA MECÁNICA	CONFIRMADA
2018 - 2019	CONV. GENERAL	6803 - GRADO EN INGENIERÍA MECÁNICA	CONFIRMADA
2017 - 2018	CONV. GENERAL	6803 - GRADO EN INGENIERÍA MECÁNICA	CONFIRMADA

Desde dicho enlace podremos acceder a la aplicación de priorización:

The screenshot shows the UNED logo and the text 'Estés donde estés...' in the top left corner. In the top right corner, there is a user profile icon and a blurred name. The main heading is 'Priorización de Líneas de Trabajo'. Below the heading is a progress bar with three steps: 'Selección Trabajo Fin de Grado' (highlighted with a green circle), 'Priorización Líneas de Trabajo' (highlighted with a grey circle), and 'Resumen' (highlighted with a grey circle). Below the progress bar is a form with a dropdown menu labeled 'Asignatura en la que realizará la priorización (*)' and the selected option 'Proyecto Fin de Grado (I. Mecánica)'. At the bottom center, there is a green button labeled 'Siguiete >'.

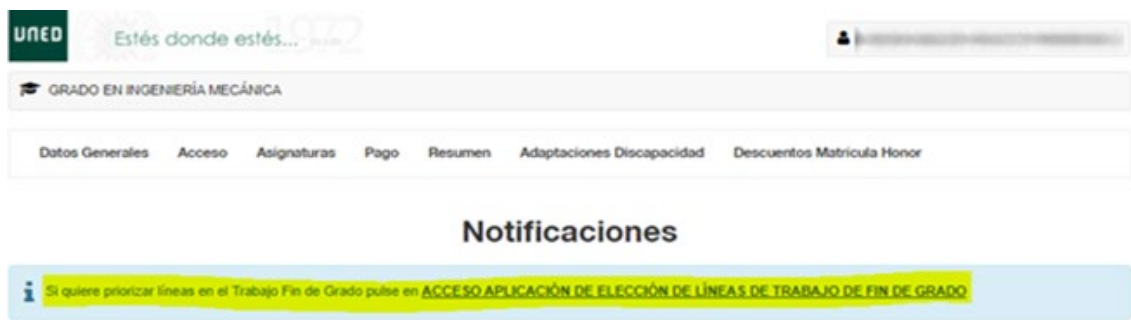
1.3. En la modificación y edición de la matrícula

Si entramos en “Modificar/Editar” (icono del lápiz) dentro de nuestra matrícula, accederemos al siguiente apartado donde nos parpadeará la campanita roja (notificaciones):



The screenshot shows the top navigation bar with links like 'Librerías UNED', 'Guía básica', and 'Teléfonos de interés'. Below the search bar, the user is logged in as 'GRADO EN INGENIERÍA MECÁNICA'. A yellow notification banner with a warning icon states: 'Su matrícula tiene notificaciones específicas para usted. Por favor, pulse en la campana para visualizarlas.' Below this, there are two status messages: a green checkmark indicating 'Su matrícula no necesita que presente ninguna documentación' and a blue link for 'Si desea solicitar adaptaciones para sus asignaturas, acceda a la página de solicitud de adaptaciones'.

Al pinchar en cualquiera de las 2 campanitas rojas (notificaciones) nos aparecerá lo siguiente:



The screenshot shows the 'Notificaciones' section. A yellow notification banner with an information icon states: 'Si quiere priorizar líneas en el Trabajo Fin de Grado pulse en [ACCESO APLICACIÓN DE ELECCIÓN DE LÍNEAS DE TRABAJO DE FIN DE GRADO](#)'.

Desde donde podremos acceder a la aplicación de priorización:



The screenshot shows the 'Priorización de Líneas de Trabajo' section. It features a horizontal process flow with three steps: 'Selección Trabajo Fin de Grado' (marked with a green circle and document icon), 'Priorización Líneas de Trabajo' (marked with a grey circle and list icon), and 'Resumen' (marked with a grey circle and checkmark icon).

2. Proceso de priorización

2.1. Elección del Trabajo Fin de Grado a Priorizar

El primer paso para la priorización consistirá en elegir la asignatura de TFG que se quiere priorizar, ya que un alumno puede tener varias asignaturas de este tipo.

En el combo "Asignatura en la que realizará la priorización (*)" se seleccionará la asignatura a priorizar y se pulsará en el botón "Siguiete" para continuar con la priorización.

UNED Estés donde estés... 2022

Priorización de Líneas de Trabajo

Selección Trabajo Fin de Grado Priorización Líneas de Trabajo Resumen

Asignatura en la que realizará la priorización (*)
 Trabajo Fin de Grado (Psicología)

Siguiete >

Si ya tuviéramos una asignación del curso pasado, nos aparecería el siguiente mensaje:

UNED Estés donde estés... 2022

Selección Trabajo Fin de Grado Priorización Líneas de Trabajo Resumen

i El curso pasado tenía asignados como línea de trabajo PSICOBIOLOGÍA Y PROCESOS PSICOLÓGICOS y tutor [nombre]. Si desea cambiar esta asignación pulse en Siguiete.

< Anterior Siguiete >

Si pulsáramos en "Siguiete" entraremos a priorizar las líneas de trabajo, así como posteriormente en el sorteo, por lo que, en caso de tener una línea asignada anteriormente, perderíamos la asignación previa.

2.2. Priorización personalizada de las líneas de TFG

El segundo paso consistirá en mostrar un listado con nuestra priorización actual, mostrando un listado ordenado, donde la primera línea es la más prioritaria.

La primera vez se mostrará la priorización predeterminada por las facultades. Si hemos ya hubiéramos realizado la priorización anteriormente, nos aparecerá la ordenación que hayamos establecido.

Mediante los controles de subir y bajar podremos modificar la ordenación de las líneas. Debemos seleccionar una línea y después, utilizando estos controles, subirla o bajarla en la lista para modificar la ordenación.

Para finalizar, deberemos pulsar el botón “Siguiente”, enviándose la ordenación elegida a la Base de Datos.

UNED Estés donde estés...

Priorización de Líneas de Trabajo

Selección Trabajo Fin de Grado **Priorización Líneas de Trabajo** Resumen

62014260 - Trabajo Fin de Grado (Psicología)

i A continuación visualizará todas las líneas de trabajo que comprenden la asignatura seleccionada.
 Debe priorizar en base a sus preferencias, variando el orden de las líneas. Para ello seleccione la línea que desea ordenar y utilice las flechas de "Subir" o "Bajar" para establecer su orden de prioridad.
 Se utilizará la ordenación escogida cuando se le asigne una línea de trabajo, intentando en todo lo posible respetar las preferencias indicadas

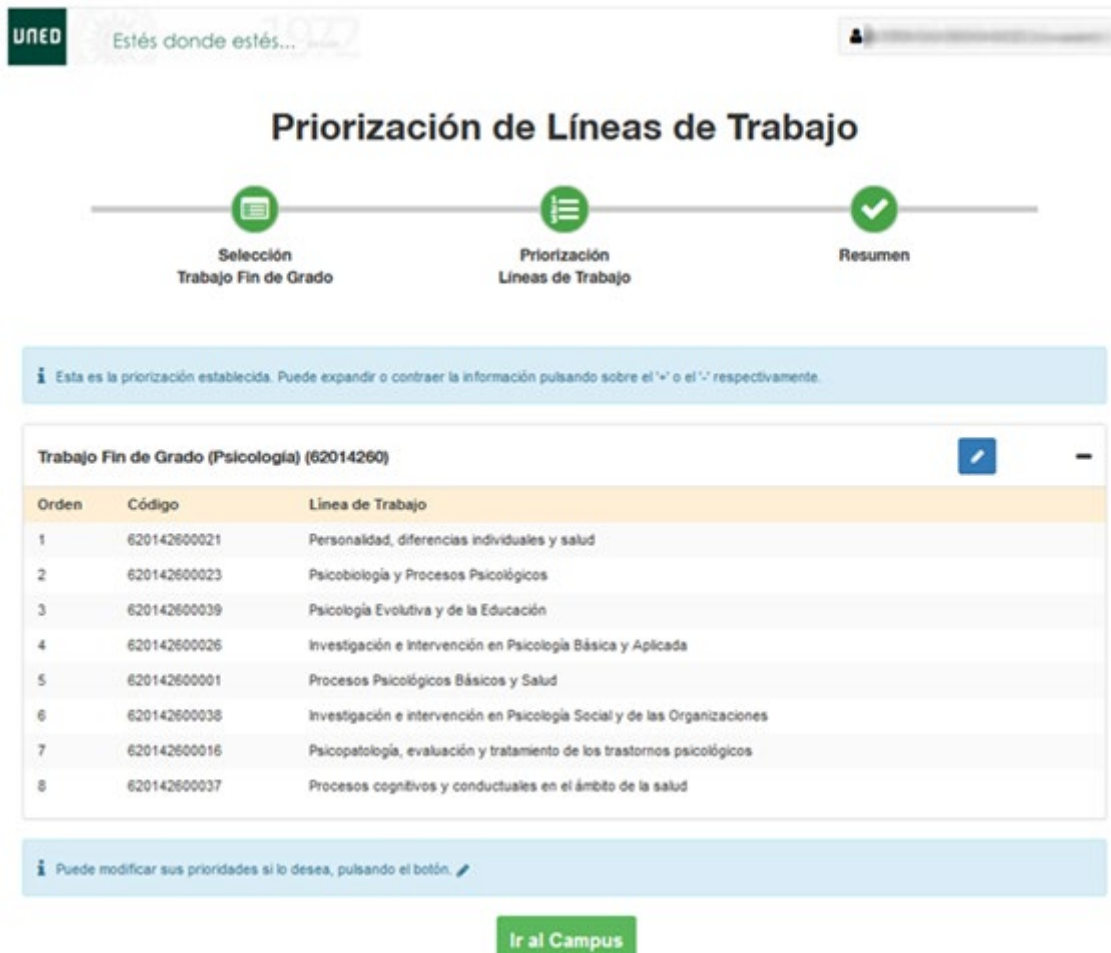
Personalidad, diferencias individuales y salud
 Psicobiología y Procesos Psicológicos
 Psicología Evolutiva y de la Educación
 Investigación e Intervención en Psicología Básica y Aplicada
 Procesos Psicológicos Básicos y Salud
 Investigación e intervención en Psicología Social y de las Organizaciones
 Psicopatología, evaluación y tratamiento de los trastornos psicológicos
 Procesos cognitivos y conductuales en el ámbito de la salud

< Anterior Siguiente >

2.3. Resumen de la priorización

El tercer y último paso consistirá en una pantalla resumen que nos mostrará la priorización realizada.

Si esta priorización no fuera correcta, podremos modificarla pulsando sobre el botón "Editar" (icono lápiz), que nos llevará de nuevo al segundo paso para modificar la priorización.



UNED Estés donde estés... 2022

Priorización de Líneas de Trabajo

Selección Trabajo Fin de Grado Priorización Líneas de Trabajo **Resumen**

i Esta es la priorización establecida. Puede expandir o contraer la información pulsando sobre el "+" o el "-" respectivamente.

Trabajo Fin de Grado (Psicología) (62014260)

Orden	Código	Línea de Trabajo
1	620142600021	Personalidad, diferencias individuales y salud
2	620142600023	Psicobiología y Procesos Psicológicos
3	620142600039	Psicología Evolutiva y de la Educación
4	620142600026	Investigación e Intervención en Psicología Básica y Aplicada
5	620142600001	Procesos Psicológicos Básicos y Salud
6	620142600038	Investigación e intervención en Psicología Social y de las Organizaciones
7	620142600016	Psicopatología, evaluación y tratamiento de los trastornos psicológicos
8	620142600037	Procesos cognitivos y conductuales en el ámbito de la salud

i Puede modificar sus prioridades si lo desea, pulsando el botón. ✎

Ir al Campus

2.4. Consideraciones sobre la priorización

Es importante tener en cuenta los siguientes aspectos de cara a la priorización:

1. La priorización es una configuración personalizada de nuestras preferencias, pero no implica que lo elegido sea la línea de trabajo que vayamos a cursar.
2. Una vez finalizado el periodo de matrícula, se realizará un sorteo donde se pre-asignarán las líneas de trabajo. Este sorteo pre-asignará las líneas de trabajo a los alumnos en función de su priorización, de sus puntos y de la disponibilidad de los cupos de las líneas.
 - a. Los alumnos que hayan priorizado, serán asignados antes que los alumnos que no hayan priorizado.
 - b. Los puntos se obtienen en función de la nota media y los créditos cursados en el grado. Por tanto, la ordenación de los alumnos será la siguiente:
 - i. Los alumnos que hayan priorizado ordenados de mayor a menor puntuación.
 - ii. Los alumnos que no hayan priorizado ordenados de mayor a menor puntuación.
 - c. La disponibilidad de los cupos de las líneas de trabajo está fijada por el equipo docente.
3. En ningún caso se tiene en cuenta la fecha de priorización de las líneas, solamente el concepto de si se ha priorizado o no.
4. Es importante recordar que los alumnos que se matriculen nuevamente en el Trabajo Fin de Grado y deseen mantener la línea previamente asignada, no deben realizar el proceso de priorización, pues de lo contrario perderían la línea asignada anteriormente.