

# MICROSOFT TEAMS BIDEZKO TUTORETZETARA SARTZEKO GIDA

---

## GUÍA DE ACCESO A TUTORÍAS CON MICROSOFT TEAMS



Funtsezkoa da argibide hauek jarraitzea **zure ikasle-kontu ofizialarekin sartzeko.**

Identifikazio zuzen batek saiora zuzenean sartzeko aukera emango dizu; bestela, itxarongelan geratuko zara eta tutoreak agian ez du zure sarbide-eskaera ikusiko.

Es fundamental seguir estas instrucciones para **acceder con su cuenta oficial de estudiante.** Una identificación correcta le permitirá entrar directamente a la sesión; de lo contrario, permanecerá en la sala de espera y el tutor o tutora podría no visualizar su solicitud de acceso.

Tutoretzara sartu **aurretik**:

Ez baduzu, [deskargatu eta instalatu Teams](#)

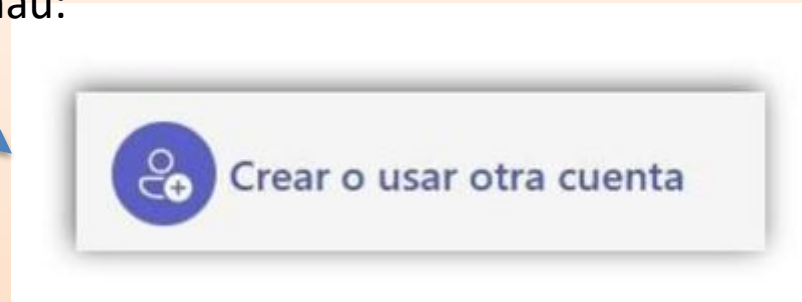
**Antes** de acceder a la tutoría:

Si no lo tienes, [descarga e instala Teams](#)




Aplikazioa instalatu ondoren, ez baduzu zure  
posta instituzionala automatikoki ikusten  
(adibidez: [erabiltzailea@alumno.uned.es](mailto:erabiltzailea@alumno.uned.es)),  
hautatu aukera hau:

Una vez instalada la aplicación, si no visualiza  
automáticamente su dirección de correo  
institucional (ejemplo: [usuario@alumno.uned.es](mailto:usuario@alumno.uned.es)),  
seleccione la opción:



eta **hasi saioa** gure  
**UNEDeko posta** erabiliz

e **iniciar sesión** usando nuestro  
**correo de la UNED**



Horrek UNEDeko kanpusaren ohiko hasierara garamatza eta bertan **autentifikatzen gara.**



Lo que nos lleva al inicio habitual del campus UNED y **nos autenticamos.**

UNED CTU Centro de Tecnología de la UNED

Castellano

## Inicio de sesión

### Login

Nombre de usuario

Contraseña

Enviar

[¿Ha olvidado su Id. de alumno/a?](#)

[¿Olvidó su contraseña de alumno/a?](#)

[Instrucciones para el Personal Administrativo y Docente](#)

### Acceso con Certificado Digital, Tarjeta UNED o DNle

Si dispone de Certificado Digital FNMT, Tarjeta UNED o DNle puede usarlos para acceder al Campus Virtual

También puede acceder mediante Cl@ve para otros métodos de autenticación soportados. Consulte las preguntas más frecuentes sobre el acceso con certificado digital, tarjeta UNED o DNle.

CERES dni Cl@ve IDENTIDAD ELECTRONICA PARA LAS ADMINISTRACIONES

Advertencia: Por su seguridad le recomendamos que siempre cierre su navegador al acabar la sesión.

www.uned.es Estudiar Investigar Internacional La UNED Campus

**Orain Microsoft Teams minimizatu eta UNEDeko kanpusera sar gaitzke gure nabigatzailearekin.**

**Egutegitik edo "Ikasketak" ataletik tutoretzara batuko gara dagokion botoia sakatuz.**

**Ahora ya podemos minimizar Microsoft Teams y acceder al campus de la UNED con nuestro navegador.**

**Desde el calendario o "Estudios" nos unimos a la tutoría pulsando en el botón correspondiente.**

## Calendario

10  
feb

16:00 - 17:00 PRESENCIAL+TEAMS

Iconografía y Mitología

📍 1002 (BIZKAIA)

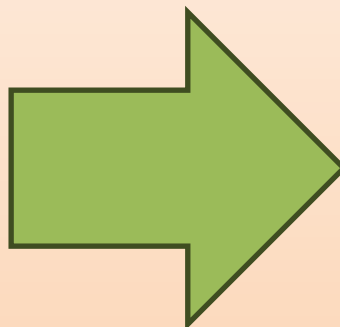
📅 Presencial+TEAMS

Introducción a la asignatura (información sobre tutorías, pec, examen, libro, etc)

Acceso a tutoría



Segundu batzuetan bilerara birbideratzeko orria agertuko zaigu.



Nos aparece durante unos segundos la página de redireccionamiento a la reunión.

Redireccionando a la sala de TEAMS. Recuerde iniciar sesión en TEAMS antes de acceder.

Elija su configuración de audio y vídeo para

### Reunión

Escriba el nombre  Inicie sesión ahora

Audio desactivado Video desactivado Instalación personalizada

Otras opciones de unión

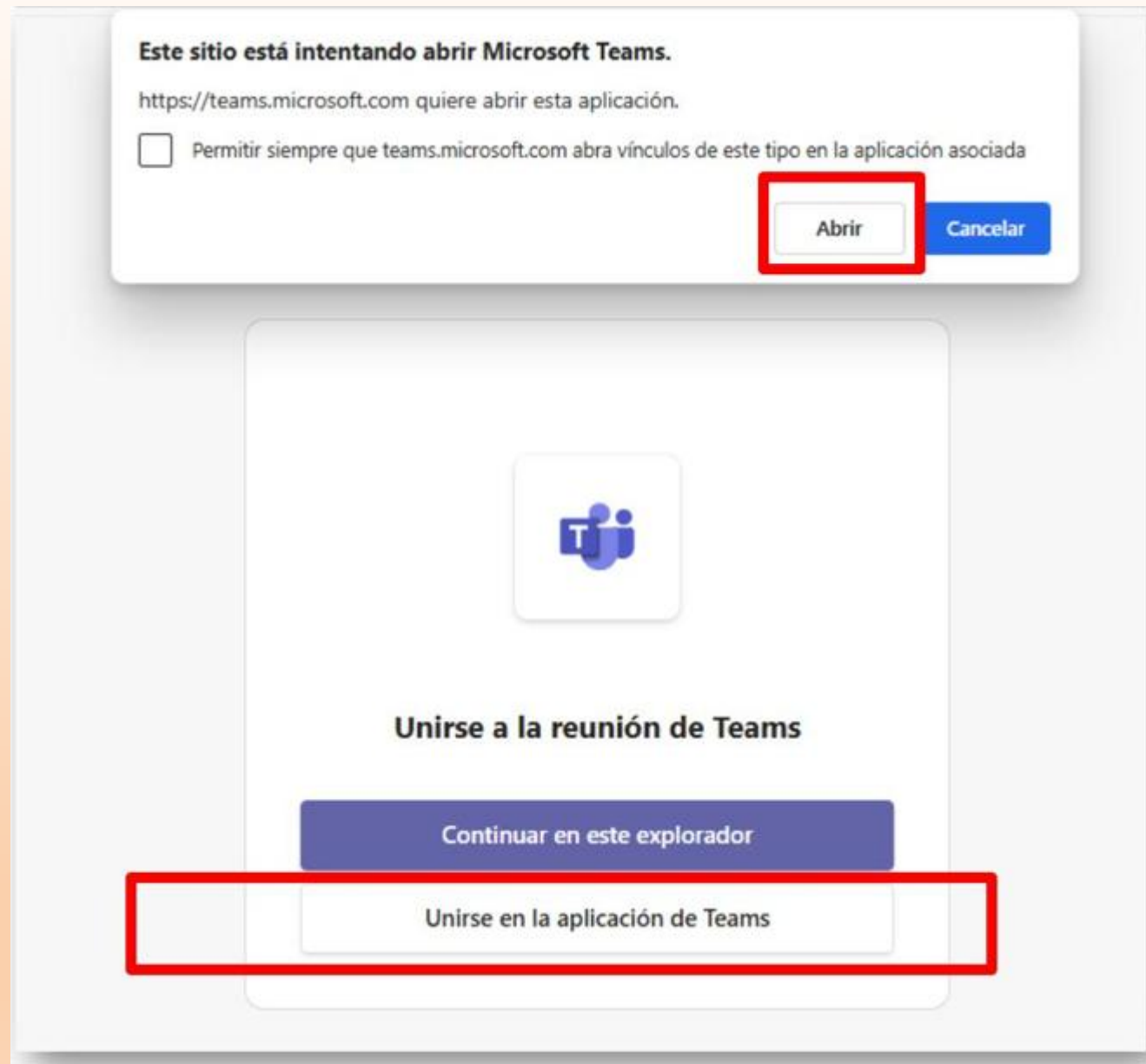
Audio desactivado Audio del teléfono

Para mejorar su experiencia, inicie sesión o descargue la versión de escritorio

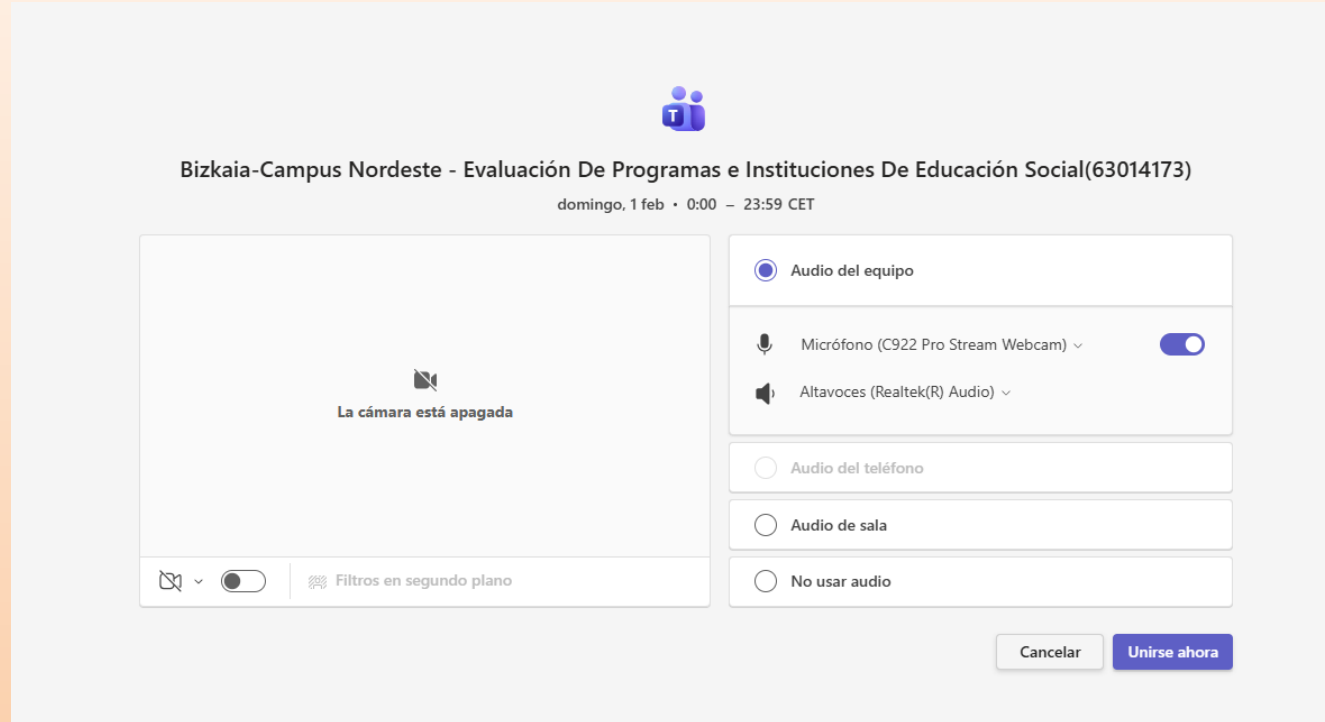
Hurrengo orrian "**Ireki**" edo "**Sartu Teams aplikazioan**" sakatuko dugu, mahaigaineko Teams aplikazioa erabiltzen ari garelako.



En la página siguiente pulsamos en **Abrir** o en "**Unirse en la aplicación Teams**" puesto que estamos usando la aplicación Teams de escritorio.



Honelako leiho bat ireki behar zaigu, non gure gailuak (kamera, mikrofonoa...) aukera ditzakegun.  
"Sartu orain" sakatzean zuzenean bileran sartuko gara, itxarongelatik pasa gabe.



Se nos tiene que abrir una ventana como esta, en la que podemos elegir nuestros dispositivos (cámara, micro...).  
Al pulsar en “**Unirse ahora**” entraremos directamente en la reunión, sin pasar por la sala de espera.

uned.es



#SOMOS2030

**UNED**

Se adapta a ti