

## INSTRUCCIONES PARA REALIZAR EL REGISTRO DE ASISTENCIA A ACTIVIDADES EN LA MODALIDAD ONLINE EN DIRECTO

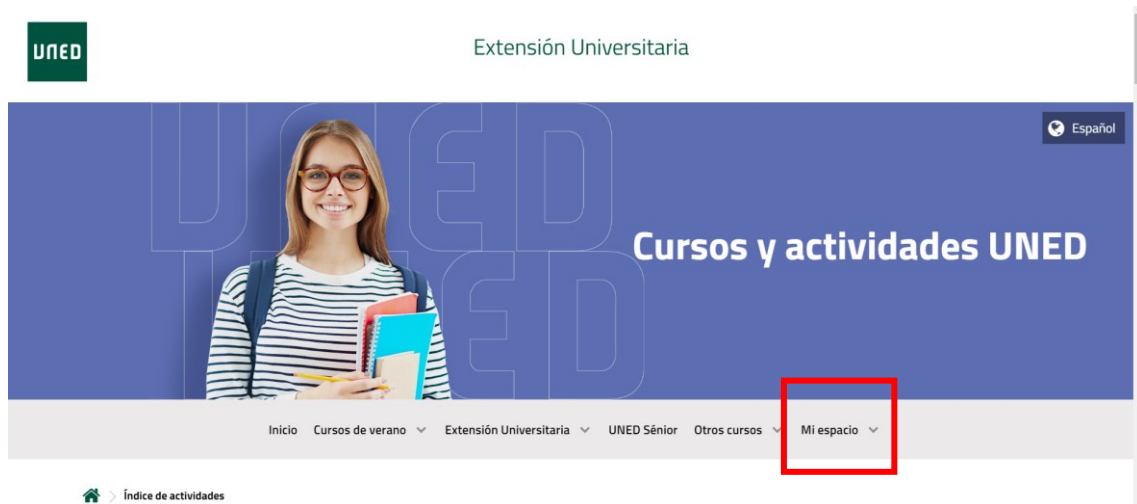
Algunas de las Actividades de Extensión Universitaria ofertadas por la UNED necesitan tener un control del registro de asistencia –ya sea porque otorgan créditos ECTS o porque se emiten certificados de asistencia-. Cuando el alumno asiste a estas actividades de manera presencial, se realizará un fichaje de su asistencia en el aula o sala en la que se realice dicha actividad. Sin embargo, para todos aquellos que han elegido la modalidad online en directo, es necesario que realicen el fichaje de asistencia de manera remota desde la web habilitada para ello. Los pasos a seguir son los siguientes:

1. Acceder a la web de Extensión UNED: <https://extension.uned.es/>

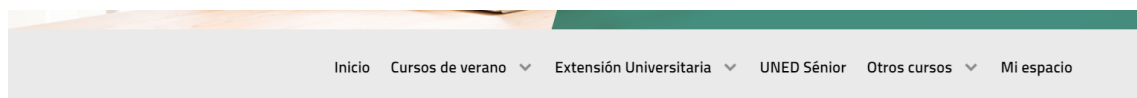
Aparecerá esta pantalla:



## 2. Hacer click en “Mi espacio”:



Nos pedirá autenticarnos.





2

[Inicio](#) > [Mi espacio](#) > [Desconectar](#)

Opción 1:

**¿Eres usuario UNED?**


 Accede con un email del tipo XXX@XXX.uned.es



Autenticarme a través de Campus UNED

Opción 2:

**¿No eres alumno UNED?**

 Introduce email y contraseña:

Nuevo usuario

¿Has perdido la contraseña?

Deberías utilizar la opción 1 si...

Una vez realizada la autenticación, aparecerá esta pantalla:



Si bajamos, aparecerán las actividades en las que nos hemos matriculado:

Bienvenida, **Rebeca Cantarero García-Blanco**. Has accedido con perfil **Profesor Tutor**

### encuestas / cuestionarios

tienes encuestas o cuestionarios sin contestar




[IR A LAS ENCUESTAS](#)

### calendario

[MI CALENDARIO](#)

### Mis matrículas

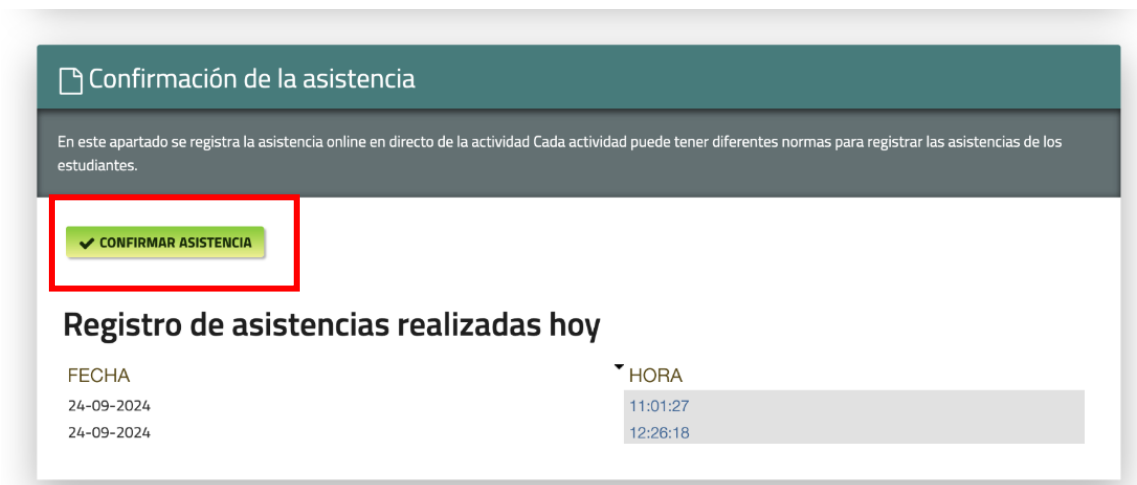
2024 2023 2022 2021 2020 ANTERIORES

	del sábado 28 de septiembre al sábado 9 de noviembre de 2024 <a href="#">Guadalajara</a> <a href="#">Online o presencial</a> <b>PLAN DE ACOGIDA Y ACOMPAÑAMIENTO</b>	<a href="#">Matrícula confirmada</a>
	24 de septiembre de 2024 <a href="#">Guadalajara</a> <a href="#">Online o presencial</a> <b>Jornada de Puertas Abiertas ; VEN A CONOCERNOS! (Guadalajara)</b>	<a href="#">Matrícula confirmada</a>
	del lunes 1 al miércoles 3 de julio de 2024 <a href="#">Guadalajara</a> <a href="#">Presencial</a> <b>Gastronomía y vino en Guadalajara</b>	<a href="#">Matrícula confirmada</a>

[DOCUMENTOS](#) [DESCARGAR CERTIFICADO](#) [ENCUESTA](#)

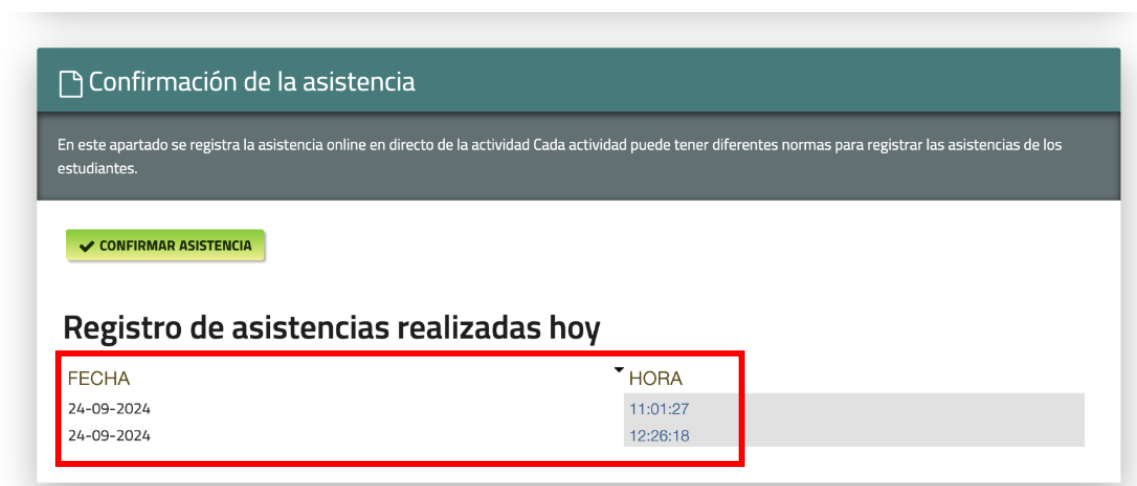
4

- Supongamos que queremos “fichar” nuestra asistencia a la actividad “Plan de Acogida”. Pinchamos encima del título de la actividad. Además de los datos de matrícula, aparecerá esta sección:



Únicamente tendríamos que pinchar en “Confirmar asistencia”. Esta opción se habilitará unos minutos antes de que comience la actividad, y estará disponible hasta unos minutos después de que termine.

Para comprobar que se ha realizado el fichaje, en la misma pantalla aparecerá la fecha y la hora en la que lo hemos realizado:



Si nos aparece esta sección, lo hemos realizado correctamente, y nuestra asistencia quedará grabada en el control.