



# Cómo acceder al CAMPUS UNED

1. Accede a [www.uned.es](http://www.uned.es) y selecciona «**Campus UNED**».






2. Identifícate con el nombre de usuario y contraseña que obtuviste en la matrícula.



3. ¡Ya estás en el **Campus UNED**!



+ Desde cada pestaña podrás acceder a varios servicios:

 <b>ESTUDIOS</b> <ul style="list-style-type: none"> <li>- Acceso Cursos Virtuales</li> <li>- <a href="http://akademosweb.uned.es">akademosweb.uned.es</a> (programación, tutorías, acceso tutorías en línea y grabaciones,...)</li> <li>- Prácticas</li> <li>- Guía de la titulación</li> <li>- Web de la Facultad y del Centro Asociado</li> </ul>	 <b>EVALUACIÓN</b> <ul style="list-style-type: none"> <li>- Exámenes</li> <li>- Calificaciones</li> </ul>	 <b>SECRETARÍA</b> <ul style="list-style-type: none"> <li>- Estado de la matrícula</li> <li>- Expediente</li> <li>- Solicitudes (certificados, etc.)</li> <li>- Estado de la solicitud de Beca</li> </ul>
--	--	--

