


CÓMO DESCARGAR LOS CONTENIDOS DE UNED SÉNIOR DESDE UN MÓVIL

1. Ir a la página <https://extension.uned.es/>



2. Pulse sobre el icono  para que se despliegue el menú de opciones.
3. Busque el enlace **Mi espacio** y pulse sobre él (es el último enlace del menú).
4. En la **opción 2** complete los datos solicitados: correo electrónico o NIF y contraseña (el texto “¿No eres alumno UNED?” no es correcto, debería ser “¿No eres alumno de enseñanzas regladas UNED?”).

Opción 2:

Si no recuerda la contraseña o la desconoce consulte el apartado *Cómo recuperar la contraseña*).

Con estos pasos entrará en su espacio y verá, al fondo de la página, un cuadro para la **matrícula de UNED Sénior** en el que figura un botón **DOCUMENTOS**.

Mis matrículas
2022 2021 2020 ANTERIORES


del martes 15 de febrero al martes 7 de junio de 2022 ASTURIAS

PRESENCIAL

UNED Sénior (2021-2022)

DOCUMENTOS

Pagado

5. Si pulsa sobre  verá la página con la documentación de las asignaturas.


Documentación de la actividad 'UNED Sénior (2021-2022)'


A continuación se muestran los documentos asociados con esta actividad:

Archivos generales

 [COMO DESCARGAR CONTENIDOS DE UNED SENIOR](#)

Archivos asignatura: "Con-ciencia criminal"

 [Examen 1 SENIOR](#)

 [Examen 2 SENIOR](#)

 [SENIOR 1](#)

 [SENIOR 2](#)

 [SENIOR CLASE 3](#)

 [SENIOR CLASE 4](#)

 [SENIOR CLASE 5](#)

 [TEST HARE](#)

CÓMO DESCARGAR LOS CONTENIDOS DE UNED SÉNIOR DESDE UNA TABLETA U ORDENADOR

1. Ir a la dirección <https://extension.uned.es/>

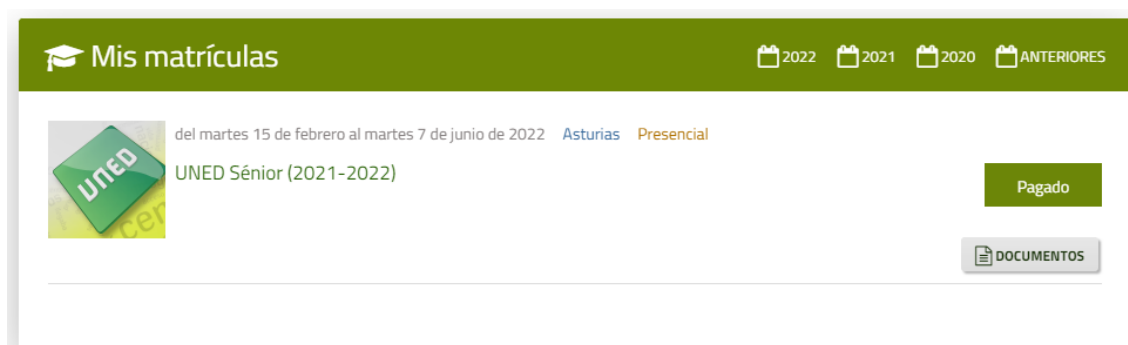


2. Pulsé sobre el enlace **Mi espacio**.
3. En la **opción 2** complete los datos solicitados: correo electrónico o NIF y contraseña (el texto “¿No eres alumno UNED?” no es correcto, debería ser “¿No eres alumno de enseñanzas regladas UNED?”).

Opción 2:

Si no recuerda la contraseña o la desconoce consulte el apartado *Cómo recuperar la contraseña*).

Con estos pasos entrará en su espacio y verá, al fondo de la página, un cuadro para la **matrícula de UNED Sénior** en el que figura un botón **DOCUMENTOS**.



4. Si pulsa sobre **DOCUMENTOS** verá la página con la documentación de las asignaturas.

Ejemplo de página de documentación de una asignatura.

 > Mi espacio > Documentación

Documentación de la actividad 'UNED Sénior (2021-2022)'

A continuación se muestran los documentos asociados con esta actividad:

Archivos asignatura: "EL MUNDO ACTUAL. DESDE..."


 [EL MUNDO ACTUAL. DESDE EL FIN DE LA II GUERRA MUNDIAL HASTA 2011 - 1º bloque](#)

CÓMO RECUPERAR LA CONTRASEÑA

1. Pulse sobre el enlace ¿Has perdido la contraseña?

 > Mi espacio > Desconectar

Opción 1:



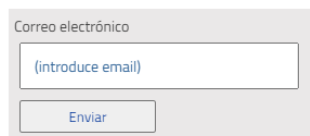
Opción 2:



2. Escriba su correo y pulse sobre el botón **Enviar**.

Cambio de password

Si has perdido la contraseña, introduce el correo electrónico y se enviarán las instrucciones para cambiarla.



Si no dispones de correo electrónico o no facilitaste esa información cuando te diste de alta, ponte en contacto con tu centro asociado. En el caso de que no te hayas matriculado nunca, puedes [darte de alta como un nuevo usuario](#).

Recibirá un mensaje con un enlace en el que se le solicitará que introduzca su nueva contraseña pasados unos minutos.