

Informe de general de resultados

Situación laboral de los estudiantes matriculados en la UNED 2017



Curso académico 2016-17.
Universidad Nacional de Educación a Distancia

Vicerrectorado de Estudiantes
Centro de Orientación y Empleo

Informe general de resultados

Situación laboral de los estudiantes matriculados 2017

Curso académico 2016-17. Universidad Nacional de Educación a Distancia

Vicerrectorado de Estudiantes.
Centro de Orientación y Empleo. Observatorio de Empleabilidad y Empleo UNED

Equipo de trabajo:

Coordinadora y directora del COIE: Nuria Manzano Soto.

Técnicos: David Prieto Serrano, Roberto Cilleros Conde, Lara Alba Hernaiz, Gomer Betancor Nuez, Diego Cuenca Gómez-Limón.

Madrid. Julio, 2017

Fotografía de portada: Saúl Tuñón ' Biblioteca - Escuelas Pías de San Fernando - UNED' [\[Flickr\]](#)

Fotografía de contraportada: Elaboración propia a partir de 'Eficacia silenciosa'. Concurso fotográfico 'Tu día en la UNED' (2011).



Índice

<i>Observatorio de empleabilidad y empleo.....</i>	4
<i>Resumen.....</i>	5
<i>Objetivos.....</i>	6
<i>Datos.....</i>	6
<i>Ficha técnica.....</i>	7
<i>Perfil sociodemográfico.....</i>	8
<i>Tipo de matrícula.....</i>	10
<i>Distribución de estudiantes por nivel y rama de la titulación.....</i>	11
<i>Situación laboral de las personas matriculadas..</i>	12
<i>Ocupación de las personas matriculadas.....</i>	15
<i>Motivación de las personas matriculadas.....</i>	17
<i>Razones para estudiar en la UNED.....</i>	19
<i>Anexo: Cuestionario.....</i>	20

Situación laboral de los estudiantes matriculados 2017





Centro de Orientación y empleo

Observatorio de empleabilidad y empleo

<http://coie.uned.es/observatorio>

La labor del *Observatorio de Empleabilidad y Empleo (OEE)*, servicio integrado en el COIE, está encaminada a cumplir, entre otros, con los siguientes objetivos generales:

- Proporcionar una panorámica sobre la inserción laboral y profesional de los titulados por esta Universidad y poner en relación a su marco global (EEES, mercado laboral...).
- Analizar la relación entre la formación recibida por los estudiantes en la UNED y su empleabilidad.
- Evaluar la satisfacción de los estudiantes y empresas con las prácticas profesionales y analizar su efecto en el desarrollo de competencias.
- Apoyar aquellos procesos de acreditación, evaluación y análisis en relación con la empleabilidad y empleo requeridos en la Universidad (para ANECA, Oficina Calidad...).

Esta tarea responde a los compromisos del COIE (establecidos en el marco de las *Orientaciones Estratégicas de la Universidad Nacional de Educación a Distancia 2014-2017*) de mejorar la atención al estudiante y la reafirmación de la misión social de la Universidad. En concreto, el compromiso de ofrecer de forma transparente estadísticas e indicadores de sobre la situación laboral, a través del OEE, así como de 'potenciar la empleabilidad de los estudiantes', a través de líneas como la 'Bolsa de Empleo'.

Resumen

Situación laboral de los estudiantes matriculados 2017

Una de las funciones principales del Observatorio de Empleabilidad y Empleo de esta Universidad es la recogida, análisis y puesta a disposición de la información sobre el proceso de inserción laboral y profesional de los y las estudiantes y egresados de la UNED. Este informe refiere al perfil, a la situación laboral y a las motivaciones de los y las estudiantes matriculados en el curso 2016-17. Los datos son obtenidos a partir de la Encuesta de Matricula 2017 facilitada por la Oficina de Tratamiento de la Información de esta Universidad.

En el curso 2016-17 (a fecha 25 de mayo de 2017) se han matriculado y confirmado su matrícula 146.697 estudiantes. Un 32% se han matriculado en su titulación por primera vez en este curso. El 53,9% de las personas matriculadas son mujeres y la media de edad del total se sitúa en 37 años. Un 97% son de nacionalidad española y se distribuyen por toda la geografía nacional aunque se concentran principalmente en Madrid (un 23,3% del total). El 87% realiza estudios a nivel de Grado. Un 43% del total se ha matriculado en titulaciones de la rama de Ciencias Sociales y Jurídicas.

El 66,5% de las personas matriculadas tiene un empleo en el momento de realizar la matrícula. La situación más común es la de 'empleado por cuenta ajena', en la que se sitúa el 59% de quienes tienen empleo. El 64% de las personas matriculadas y con empleo ha trabajado más de 10 años a lo largo de su vida. Un 60% del total tiene alguna motivación laboral y principalmente creen que sus estudios tendrán efecto en la mejora de sus competencias profesionales, por encima de una mejora en su situación laboral o una mejora de su salario.





Objetivos

Este informe tiene tres objetivos principales:

- Conocer el perfil sociodemográfico de las personas matriculadas en la UNED en el curso 2016-17 y la proporción de estudiantes que se matriculan por primera vez en su titulación.
- Conocer la situación laboral de las personas matriculadas en la UNED en el curso 2016-17.
- Conocer la existencia o no de motivaciones laborales para estudiar en la UNED y las expectativas del efecto de los estudios en los que se matricula respecto a su carrera profesional.

Datos

6

Los datos utilizados para este informe son datos primarios, obtenidos a través de la Encuesta de Matrícula 2016-2017 de la UNED y facilitados por la Oficina de Tratamiento de la Información de esta Universidad. Esta Encuesta se divide en dos bloques, un primer bloque obligatorio durante el proceso de matriculación y un segundo bloque optativo después del realizar la matrícula.

En el primer bloque se pregunta por cuestiones básicas: 1) Estado Civil, 2) Nivel de estudios, 3) Nivel de estudios del Padre y de la Madre, 3) Situación laboral, 4) Ocupación, 5) Años trabajados en empleo remunerado, 6) Búsqueda de empleo (entre los desempleados). En el segundo bloque se pregunta por aspectos variados sobre 1) la experiencia en el proceso de matriculación, 2) Razones para estudiar en la UNED, 3) Experiencia previa de estudio y otras cuestiones.



Ficha técnica

UNIVERSO:

Estudiantes de la Universidad Nacional a Distancia con matrícula confirmada a día 25 de mayo de 2017.

TAMAÑO DE LA POBLACIÓN:

146.697 estudiantes.

TÉCNICA DE RECOGIDA DE INFORMACIÓN:

La recogida de información se realiza a través de cuestionario precodificado y auto-cumplimentado telemáticamente durante el proceso de matriculación en la Universidad a través del portal electrónico de gestión de la UNED. Los datos son procesados por la Oficina de Tratamiento de la Información, dependiente de la Oficina de Calidad de esta Universidad. Posteriormente se ajusta la población encuestada a la población con matrícula confirmada.

FECHA DE REALIZACIÓN:

Se ha realizado en los distintos periodos de matrícula abiertos durante el curso 2016-2017. En concreto las fechas son las siguientes:

- Grados: del 5 de julio al 20 de octubre de 2016. Del 01 de febrero de 2017 al 8 de marzo de 2017.
- Estudiantes antiguos (titulaciones 1er y 2do ciclo): 9 al 30 de septiembre 2016.
- Másteres: del 5 de julio al 20 de octubre de 2016.
- Doctorado: del 14 de septiembre al 18 de octubre 2016
- Acceso a la Universidad: Curso de Acceso para mayores de 25 y 45 años del 5 de julio al 20 de octubre de 2016. Prueba de Acceso para mayores de 25 y 45 años del 1 al 15 de febrero de 2017. Acceso para mayores de 40 años por acreditación de experiencia profesional del 15 de marzo al 5 de abril de 2017.



Perfil sociodemográfico

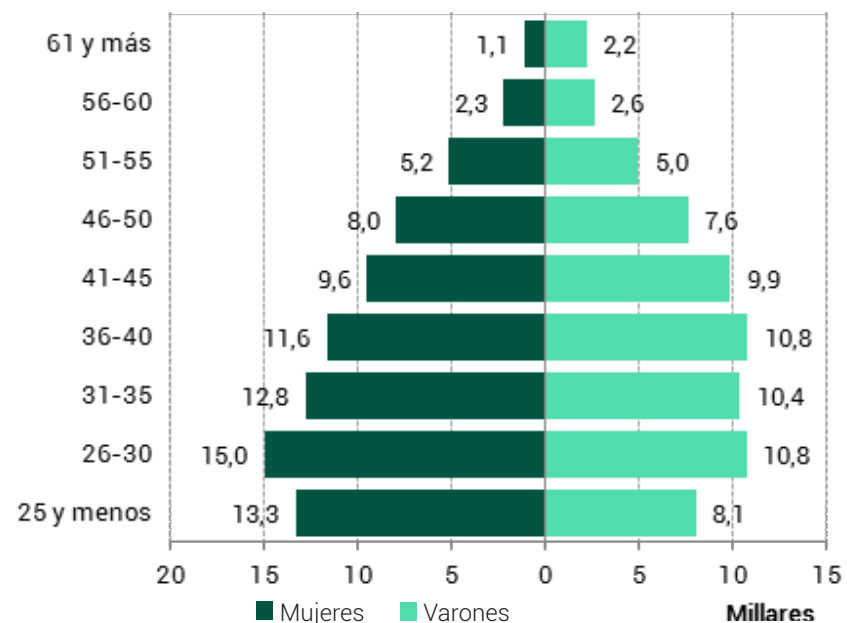
En el curso 2016-2017 ha habido un total de 146.697 estudiantes matriculados –confirmados a fecha 25 de mayo de 2017–. Entre ellas, 79.124 (53,9%) son mujeres. La edad media de los estudiantes se sitúa en 37 años.

En el Gráfico 1 se presenta la distribución de las personas tituladas por sexo y edad. Observamos como la proporción de mujeres es mayor en todos los grupos de edad menores de 56 años. El intervalo de edad en el que se concentra un mayor número de estudiantes matriculados es entre 26 y 30 años.

La media de edad de los hombres matriculados se sitúa en 38,3 años y en las mujeres en 36,1. Para los estudiantes de Grado la media es 36,1, en master se rebaja a 34,4 y en doctorado aumenta a los 42,2 años de media.

El 97% de los estudiantes son de nacionalidad española (141.765). Entre los 4.932 estudiantes de nacionalidad extranjera, se destacan los 675 de nacionalidad rumana (14% de los extranjeros), 598 italiana (12%), 294 colombiana (6%) y 227 argentina (5%).

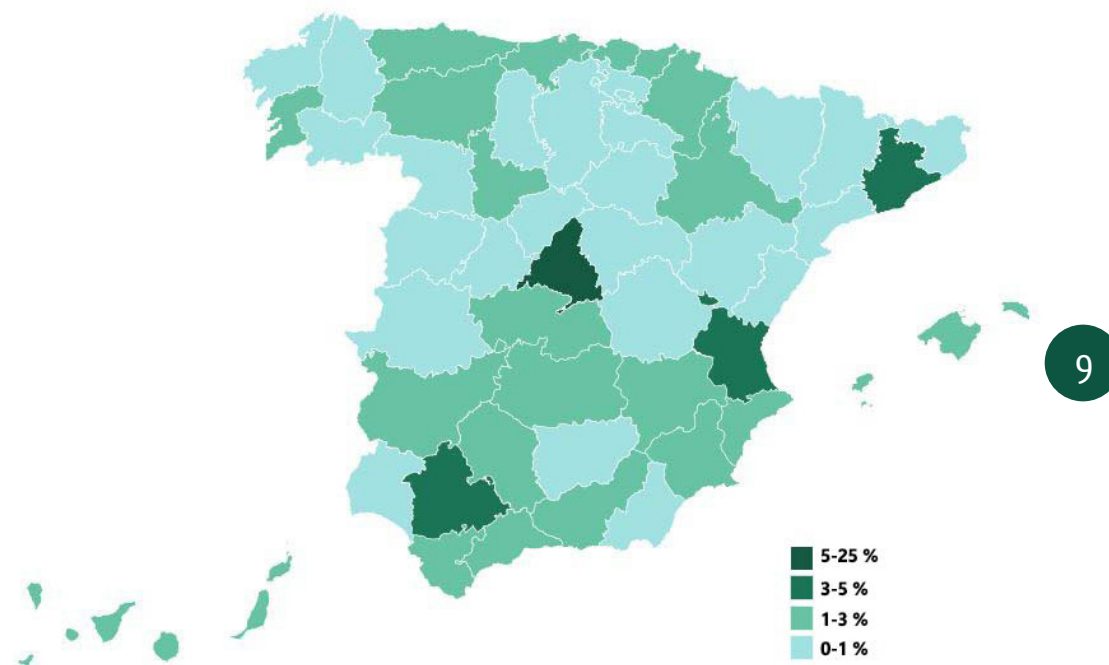
Gráfico 1. Distribución de personas matriculadas en 2016-17 por sexo y edad





A nivel territorial, como se observa en el Gráfico 2, los estudiantes matriculados en la UNED se reparten por las 52 provincias españolas. El lugar de residencia de los egresados se concentra en gran medida Madrid, provincia en la que residen 34.158 estudiantes (23,3% del total). Seguidamente, Barcelona (4,8%), Valencia (4,3%) y Sevilla (3,7%). La menor concentración se localiza en Cuenca, Teruel, Melilla y Soria (0,3% cada una).

Gráfico 2. Mapa de distribución territorial de las personas matriculadas (n=146.697)

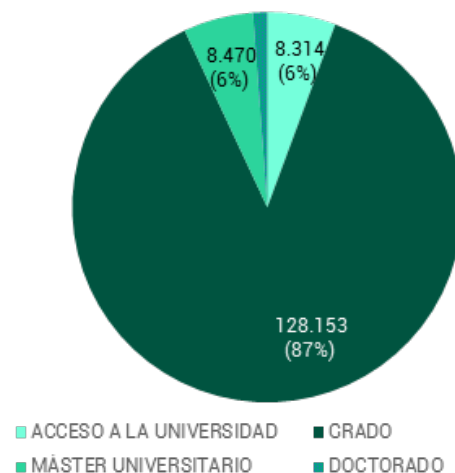




Tipo de matrícula

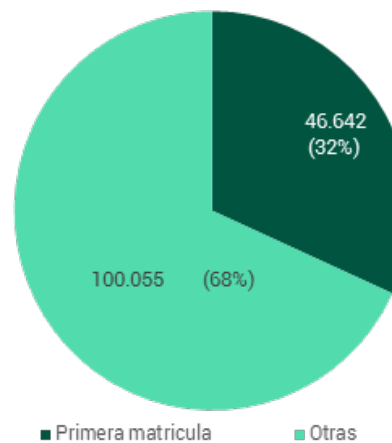
En el Gráfico 3, puede observarse como la mayoría de estudiantes de la UNED están matriculados a nivel de Grado, en total 128.153 personas (87% del total). A nivel de Máster Universitario se han matriculado 8.470 (6%), en Acceso a la Universidad se han matriculado 8.314 (6%) y a nivel de Doctorado 1.741 (1%).

Gráfico 3. Distribución de estudiantes por nivel del título matriculado



En el Gráfico 4, se observa como un total de 46.642 de los estudiantes (32%) han realizado la primera matrícula en su titulación en el curso 2016-17.

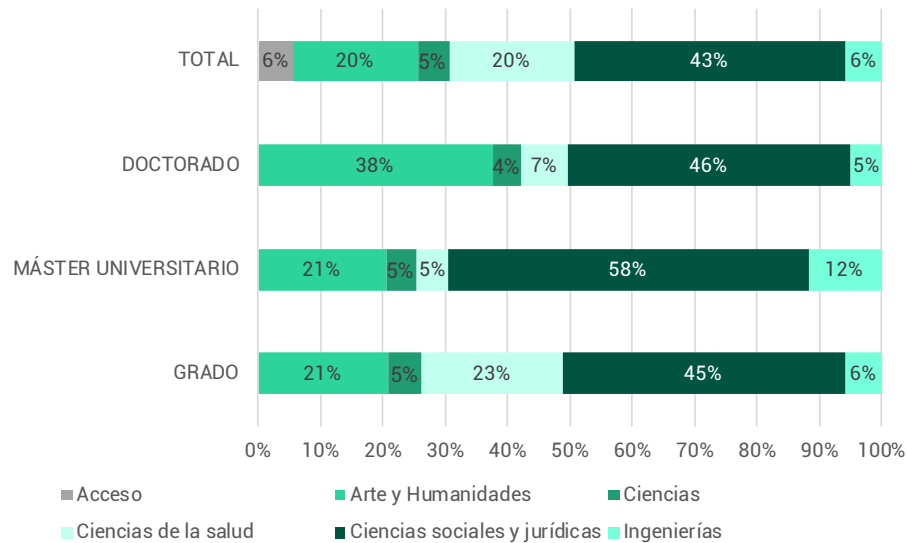
Gráfico 4. Distribución de estudiantes según primera matrícula en la titulación o subsiguientes





Distribución de estudiantes por nivel y rama de la titulación

Gráfico 5. Distribución de estudiantes matriculados por nivel y rama de la titulación (n=146.512)



Como se puede observar en el Gráfico 5, en la distribución por rama de conocimiento se destacan las titulaciones del ámbito de las Ciencias Sociales y Jurídicas. Estas aglutinan al 43% de los estudiantes de esta universidad. Por nivel de la titulación, esta aumenta en el caso de los Máster Universitarios a un 58%.

La siguiente rama que más egresados aporta es la de Arte y Humanidades y la de Ciencias de la Salud, cada una con un 20% de los estudiantes totales. Es destacable como la proporción de estudiantes de Ciencias de la Salud son principalmente estudiantes del Grado en Psicología (un 23% de los estudiantes de Grado). En el caso de Doctorado la proporción de estudiantes de Artes y Humanidades aumenta a un 38%.



Situación laboral de las personas matriculadas

Gráfico 6. Situación laboral del total de personas matriculadas



Gráfico 7. Situación laboral al comenzar la titulación [primera matrícula]



Desde la perspectiva del COIE el eje central de la Encuesta de Matricula es dar cuenta de la situación laboral de los estudiantes de la UNED. Es la principal fuente de la que disponemos para conocer la situación laboral al comienzo de la titulación.

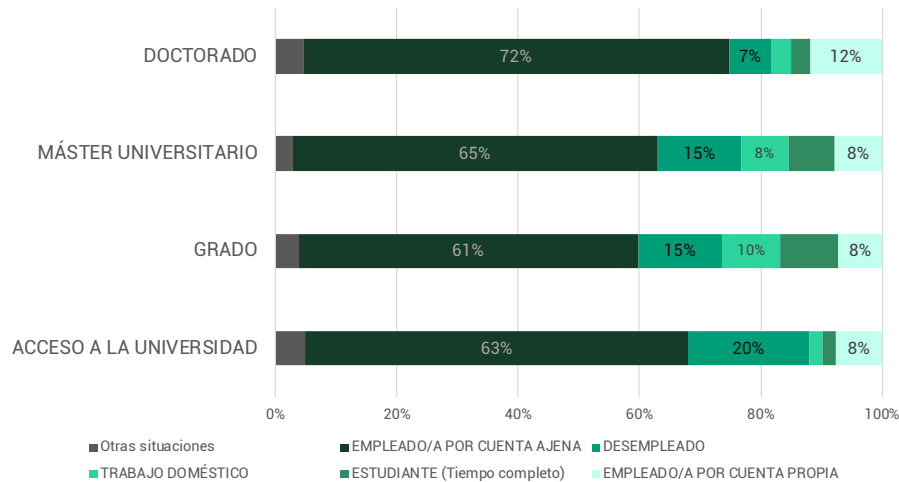
Un 66,5% de los estudiantes titulados por la UNED tienen un empleo, por cuenta propia o ajena. Únicamente un 7% no ha tenido ningún empleo remunerado a lo largo de su vida. Como muestra el Gráfico 6, la situación laboral más frecuente es el 'empleado por cuenta ajena' y en esta categoría se sitúan 86.495 estudiantes (59%). Otras 11.043 estudiantes (7,5%) tienen empleo por cuenta propia y 21.462 están en situación de desempleo (14,7%).

El gráfico 7 nos informa de la situación laboral al comienzo de la titulación. En el podemos observar como la distribución sigue el mismo patrón que en el total de estudiantes.

Entre el total de estudiantes, únicamente el 9,4% del total (13.773 estudiantes) son estudiantes a tiempo completo. En el caso de los estudiantes matriculados por primera vez en su titulación este porcentaje asciende a un 12,7% (5.713 estudiantes).

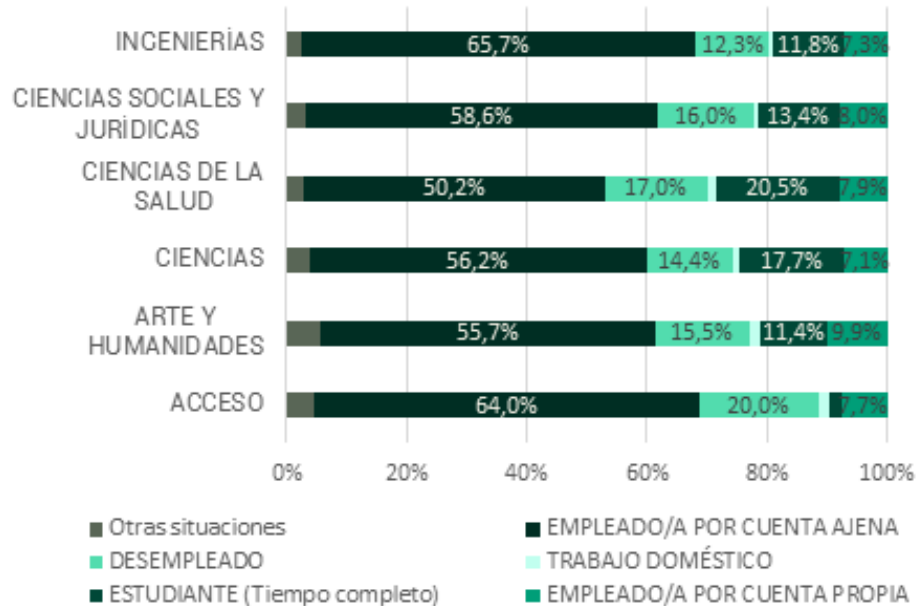


Gráfico 8. Situación laboral del total de estudiantes matriculados por nivel de la titulación (n=140.743)



Al examinar la situación laboral en función del nivel de la titulación en la que están las personas matriculadas en la UNED en este curso, observamos cómo entre las personas inscritas en 'Acceso a la Universidad' hay una mayor proporción de desempleados (20%) que contrasta con la situación de las matriculadas en Doctorado (7%). Entre las personas que realizan Doctorado puede observarse una mayor proporción de personas empleadas, por cuenta propia y por cuenta ajena, que en el resto de niveles.

Gráfico 9. Situación laboral del total de estudiantes matriculados en 2016-17 por rama de conocimiento de la titulación (n=140.743)



Cuando examinamos esta misma cuestión en función de la rama de estudios, observamos como la proporción de empleados por cuenta ajena es mayor en el caso de los estudiantes de Ingenierías (66%) y de Acceso (64%), aunque este grupo también se destaca por ser en el que mayor proporción de desempleados hay (20%). Por su parte, los estudiantes de Ciencias de la salud se destacan por una mayor proporción de estudiantes a tiempo completo (20,5%).



El 64% de las personas matriculadas que tienen un empleo en la actualidad han trabajado más de 10 años a lo largo de su vida. Como podemos observar en el Gráfico 10, entre ellos la mayoría son empleados por cuenta ajena. En líneas generales, los estudiantes matriculados en la UNED tienen una mayor experiencia laboral en el momento de matricularse que en otras universidades españolas.

Gráfico 10. Años trabajados entre personas matriculadas con empleo (n=96.655)

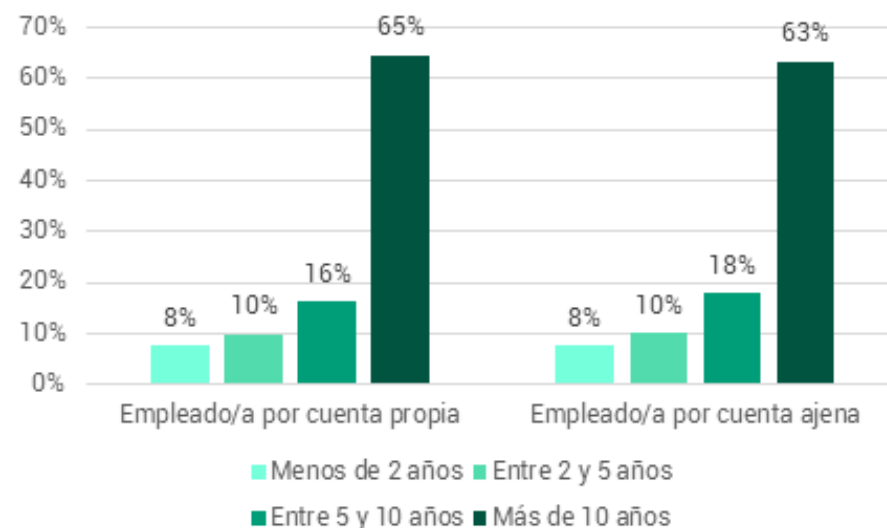
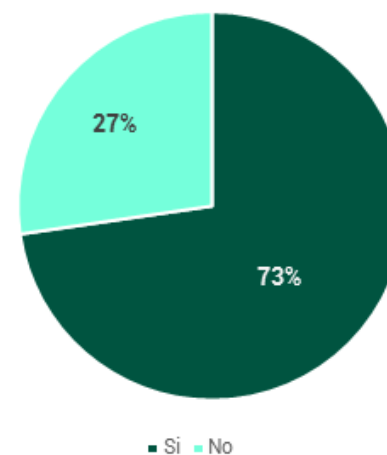


Gráfico 11. Personas matriculadas en situación de desempleo y otras situaciones que han tenido empleo remunerado a lo largo de su vida (n=40.282)



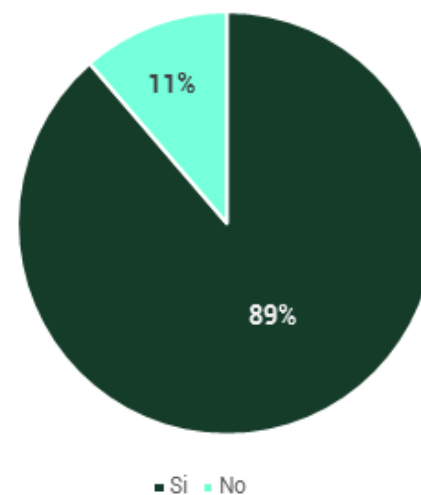
El Gráfico 11 muestra que un 73% de las personas matriculadas en situación de desempleo y otras situaciones laborales (trabajo doméstico, estudiante a tiempo completo, incapacitado permanente, jubilado...) han tenido algún trabajo remunerado a lo largo de su vida.



En el Gráfico 12, se observa la proporción de personas matriculadas en la UNED en situación de desempleo en función de si están o no buscando empleo en el momento de realizar la matrícula. Observamos cómo un 89% están buscando empleo.

En líneas generales, el tipo de desempleado que busca empleo es quien no tienen subsidio (un 67% de los desempleados que buscan empleo están en esa situación) y son muy pocos los matriculados en situación de desempleo que buscan su primer empleo.

Gráfico 12. Personas matriculadas en situación de desempleo que están buscando empleo (n=17.655)





Ocupación de las personas matriculadas

En cuanto a la ocupación de las personas matriculadas en la UNED, en el Gráfico 13 observamos que principalmente destacan las tres siguientes ocupaciones "Técnicos; profesionales de apoyo" (16%); "Trabajadores de los servicios de restauración y comercio" (13%) y "Empleados de oficina que no atienden al público" (12%).

Gráfico 13. Ocupación en el momento de matrícula de las personas que tienen un empleo (n=46.642)





Motivaciones laborales para estudiar en la UNED

Dentro de la muestra de estudiantes matriculados a los que se ha preguntado por sus motivaciones un 60% señala que tiene motivaciones laborales para estudiar en la UNED. Una cifra que se eleva al 64% en el caso de quienes se matriculan por primera vez en su titulación. Es relevante que un 40% no tenga motivaciones laborales. En el Gráfico 14 podemos observar como la principal motivación es el 'desarrollo personal' (señalado por el 44%), seguido por 'mejorar o ascender en mi sector profesional' (18%).

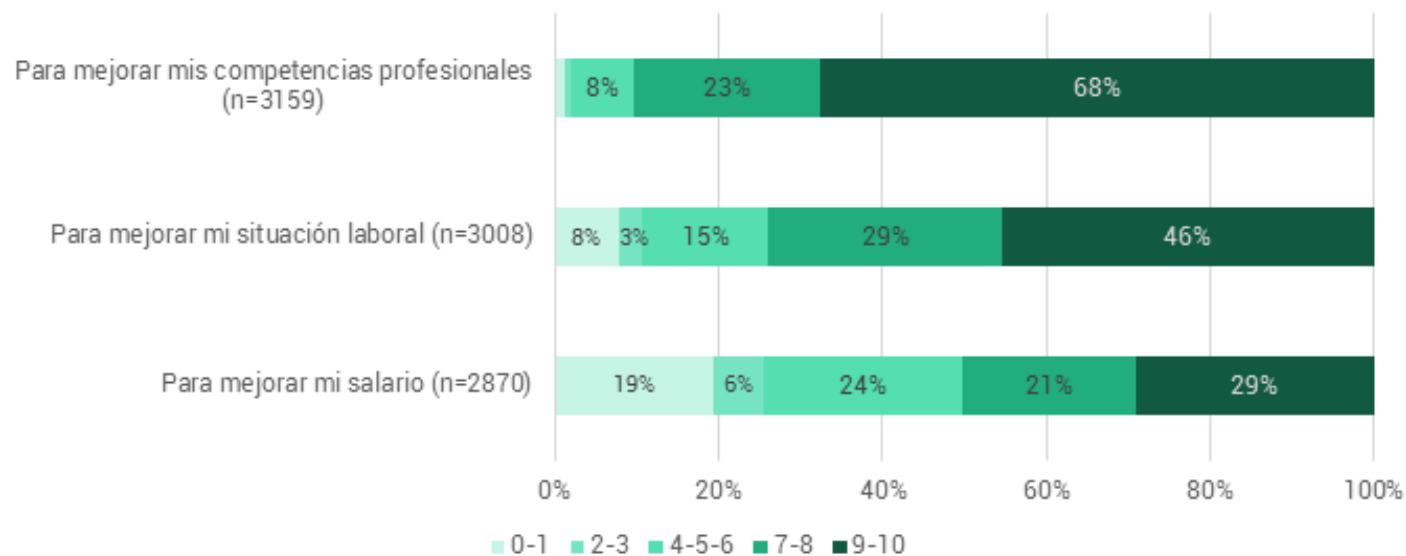
Gráfico 14. Principal objetivo para estudiar en la UNED (multirrespuesta) (n=5.508)





En cuanto a la previsión de la influencia de los estudios en diferentes aspectos profesionales, como se observa en el Gráfico 15, las personas matriculadas creen que influirá en mayor medida en la mejora de sus competencias profesionales, y en menor medida en la mejora de su situación laboral, pero en gran medida no creen que vaya a tener efecto sobre la mejora de su salario.

Gráfico 15. Influencia de los estudios de la UNED en aspectos profesionales (Escala 0-10. 0: no me influirán en absoluto; 10: me influirán decisivamente)

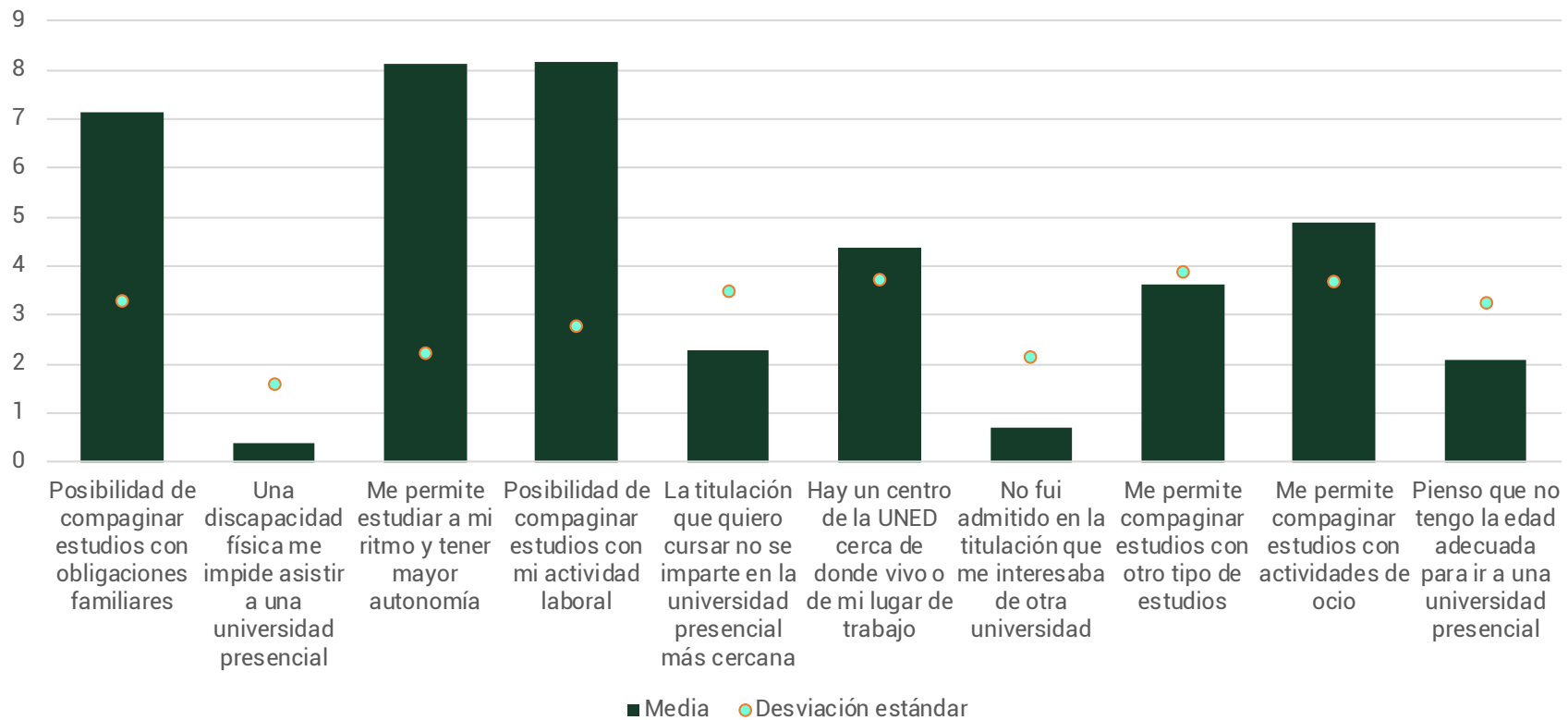




Razones para estudiar en la UNED

En el Gráfico 16 podemos observar como la 'posibilidad de compaginar estudios con mi actividad laboral' es la pregunta que más valoración recibe por parte de los estudiantes como razón para elegir esta Universidad a distancia.

Gráfico 16. Razones que han influido en la decisión de estudiar en la UNED (0: no ha influido en absoluto; 10: ha influido decisivamente). Media y desviación estándar (n=5252).





Anexo: Cuestionario

Nota: Encuesta elaborada por la Oficina de Calidad y la Oficina de Tratamiento de la Información y revisado por el equipo de trabajo del Observatorio de empleabilidad y empleo (OEE) formado por Nuria Manzano Soto (Coordinadora y directora del COIE), Roberto Cilleros Conde, David Prieto Serrano, Gomer Betancor Nuez, Diego Cuenca Gómez-Limón.

Bloque obligatorio para todos los estudiantes

- 1.- Por favor, señale su estado civil actual.
- 2.- Nivel más alto de estudios que usted ha finalizado.
- 3.- Nivel más alto de estudios de su padre.
- 4.- Nivel más alto de estudios de su madre.
- 5.- ¿En qué situación se encuentra usted actualmente?
 1. Empleado/a por cuenta propia.
 2. Empleado/a por cuenta ajena.
 3. Empleado/a, pero con una baja laboral de más de 3 meses.
 4. Desempleado/a que ha trabajado antes con subsidio.
 5. Desempleado/a que ha trabajado antes sin subsidio.
 6. Desempleado/a que busca su primer empleo.
 7. Trabajo doméstico no remunerado.
 8. Estudiante a tiempo completo (sin empleo).
 9. Incapacitado/a permanente.
 10. Jubilado/a pensionista.
 11. Otra situación (rentista, etc...)

FILTRO. 1,2&3 EN LA P5.

6a. Situación ocupacional 1

FILTRO. 1,2&3 EN LA P5.

6b. Situación ocupacional 2

FILTRO. 1,2&3 EN LA P5.

7. Tipo de jornada

FILTRO. 1,2&3 EN LA P5

8. Podría indicar aproximadamente cuántos años ha trabajado desde que tuvo su primer empleo

FILTRO. 4,5,6,7,8,9&10 EN LA P5

9. ¿Ha tenido algún trabajo remunerado a lo largo de su vida?

-Sí

-No

FILTRO. "SÍ" EN LA P9

11. ¿Podría indicarnos -aproximadamente- en qué año tuvo su último empleo?



FILTRO. "SÍ" EN LA P9

12a. Ocupación del último empleo

FILTRO. "SÍ" EN LA P9

12b. Ocupación del último empleo

FILTRO. "SÍ" EN LA P9 <<<<mal aplicado

13. ¿Podría indicar aproximadamente cuánto tiempo ha trabajado a lo largo de su vida?

FILTRO. 4&5 ("Desempleados") EN LA P5

10. ¿Está buscando actualmente empleo?

Bloque de respuesta voluntaria

B1 .- ¿Cuál es su principal objetivo de estudio en la UNED?

- o Inserción laboral.
- o Movilidad laboral (cambiar de profesión).
- o Mejorar o ascender en mi sector profesional.
- o Promoción académica (acceder a un nivel superior de estudios).
- o Vocación.
- o Desarrollo personal (ampliar conocimientos, interés cultural).
- o Ocupar mi tiempo libre.

- o Otro.

B3 .- Marque el grado en que han influido las siguientes razones en su decisión de cursar estudios en la UNED (0: no ha influido en absoluto; 10: ha influido decisivamente)

- o Posibilidad de compaginar estudios con obligaciones familiares.
- o Me permite estudiar a mi ritmo y tener mayor autonomía.
- o Posibilidad de compaginar estudios con mi actividad laboral.
- o La titulación que quiero cursar no se imparte en la universidad presencial más cercana.
- o Hay un centro de la UNED cerca de donde vivo o de mi lugar de trabajo.
- o No fui admitido en la titulación que me interesaba de otra universidad.
- o Me permite compaginar estudios con otro tipo de estudios.
- o Me permite compaginar estudios con actividades de ocio
- o Pienso que no tengo la edad adecuada para ir a una universidad presencial.
- o Una discapacidad física me impide asistir a una universidad presencial.

B4 .- ¿Tiene alguna motivación laboral para estudiar en la UNED?

- o Sí.
- o No.



COIE
Centro de
Orientación y
Empleo

Vicerrectorado de Estudiantes
Centro de Orientación y Empleo

<http://coie.uned.es/observatorio>