

Informe general

Prácticas profesionales virtuales para estudiantes universitarios 2012-2016



Universidad Nacional de Educación a Distancia.

Vicerrectorado de Estudiantes
Centro de Orientación y Empleo

Informe general

Prácticas profesionales virtuales para estudiantes universitarios 2012-2016

Universidad Nacional de Educación a Distancia.

Vicerrectorado de Estudiantes.

Centro de Orientación y Empleo. Observatorio de Empleabilidad y Empleo UNED.

Equipo de trabajo:

Coordinadora y directora del COIE: Nuria Manzano Soto.

Técnicos: David Prieto Serrano, Roberto Cilleros Conde, Gomer Betancor Nuez, Diego Cuenca Gómez-Limón.

Maquetación: David Prieto Serrano.

Madrid. Marzo, 2017.

Fotografías de portada y contraportada: 'Prácticas profesionales a distancia para estudiantes con discapacidad I' (02/10/15). UNED en [RTVE](#).



Índice

<i>Observatorio de empleabilidad y empleo.....</i>	4
<i>Resumen.....</i>	5
<i>1. Introducción.....</i>	6
<i>2. Perfil de estudiantes en prácticas.....</i>	9
<i>3. Características de las prácticas.....</i>	15
<i>4. Orientación y tutorización.....</i>	19
<i>Anexo. Ficha técnica.....</i>	20





Centro de Orientación y empleo

Observatorio de empleabilidad y empleo

<http://coie.uned.es/observatorio>

La labor del *Observatorio de Empleabilidad y Empleo (OEE)*, servicio integrado en el COIE, está encaminada a cumplir, entre otros, con los siguientes objetivos generales:

- Proporcionar una panorámica sobre la inserción laboral y profesional de los titulados por esta Universidad y poner en relación a su marco global (EEES, mercado laboral...).
- Analizar la relación entre la formación recibida por los estudiantes en la UNED y su empleabilidad.
- Evaluar la satisfacción de los estudiantes y empresas con las prácticas profesionales y analizar su efecto en el desarrollo de competencias.
- Apoyar aquellos procesos de acreditación, evaluación y análisis en relación con la empleabilidad y empleo requeridos en la Universidad (para ANECA, Oficina Calidad...).

Esta tarea responde a los compromisos del COIE (establecidos en el marco de las *Orientaciones Estratégicas de la Universidad Nacional de Educación a Distancia 2014-2017*) de mejorar la atención al estudiante y la reafirmación de la misión social de la Universidad. En concreto, el compromiso de ofrecer de forma transparente estadísticas e indicadores de sobre la situación laboral, a través del OEE, así como de 'potenciar la empleabilidad de los estudiantes'.

Resumen

Prácticas profesionales virtuales para estudiantes universitarios 2012-2016

Uno de los principales ejes de actividad del COIE (Centro de Orientación y Empleo) de la UNED (Universidad Nacional de Educación a Distancia) es el programa de Empleo y Prácticas profesionales extracurriculares. Desde enero de 2012 hasta octubre de 2016, 249 estudiantes han realizado 307 periodos de prácticas en 116 empresas dentro del programa de prácticas virtuales para estudiantes universitarios. Entre ellos, 82 estudiantes han participado del programa específico para estudiantes con discapacidad. Las prácticas virtuales suponen un 14% del total de prácticas que se han gestionado en este periodo.

El perfil de estudiante por periodo de práctica es diverso, con una media de edad de 33 años y un rango entre los 23 y 56 años. Un 56% son mujeres, un 46% son estudiantes de Grado, y un 50% de la Rama de Ciencias Sociales y Jurídicas. Un 21% de los estudiantes viven en Madrid y un 48% de las empresas se ubican en esa provincia. Solamente un 18% de los estudiantes en prácticas viven en la misma provincia en la que se ubica la empresa.

Las prácticas han tenido una duración promedio de 440 horas y un 37% de las prácticas duran entre 400 y 499 horas. Un 79% de los estudiantes reciben algún tipo de ayuda económica por la realización de prácticas. El sector más habitual en el que desarrollan su actividad las empresas es el de 'informática, programación y TIC', en el que realizan las prácticas un 16% de los estudiantes.


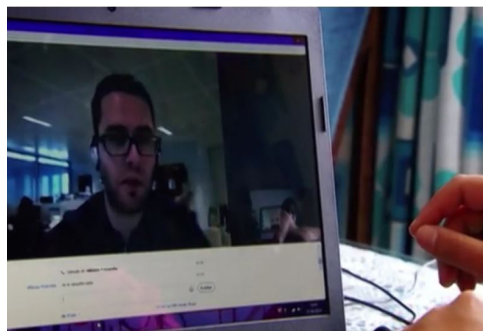
Todos los periodos de prácticas tienen una tutora en las UNED (en un 94% de los casos es mujer). Un 58% de las prácticas las ha tutorizado una misma persona. En el caso de los tutores de empresa un 66% son hombres.





1. Introducción

Programa de prácticas profesionales virtuales



Las prácticas profesionales tradicionalmente se desarrollan de forma presencial en la sede de una empresa. Sin embargo, con la finalidad de hacer extensivo el modelo de educación a distancia propio de esta universidad, en enero del 2012 desde el COIE se puso en marcha un proyecto piloto de “Prácticas Profesionales Virtuales en el Espacio Europeo de Educación Superior”¹, a partir del cuál se implementó la posibilidad de que los estudiantes de la UNED pudieran desarrollar periodos de prácticas a distancia en pequeñas y medianas empresas (PY-MEs) situadas en cualquier localidad de la geografía española. En el año 2013 se comenzó a implementar el proyecto paralelo de “Prácticas profesionales virtuales para estudiantes con Discapacidad” desde el Centro de Atención a Universitarios con discapacidad (UNIDIS)². Desde entonces se ha dado continuidad y se ha consolidado en forma de estos dos proyectos paralelos.

Se trata de un proyecto dirigido a todas aquellas personas matriculadas en la UNED durante el periodo de realización de las prácticas (Grado, Máster, Formación Permanente, Doctorado) que hayan superado un 50% de los créditos de su titulación. Adicionalmente, para participar en el proyecto específico para estudiantes con diversidad funcional los estudiantes deben tener un certificado de discapacidad reconocida igual o superior al 33%.

1. Este proyecto piloto fue financiado por el Ministerio de Educación mediante la convocatoria de Proyectos y acciones orientadas a la mejora de la Atención integral y Empleabilidad de los Estudiantes Universitarios 2011 (Orden EDU/2346/2011, de 18 de Agosto).

2. Los años 2013 y 2014 el proyecto es Proyecto patrocinado por la Fundación Universia. En el año 2015 el proyecto es patrocinado por la Fundación ONCE, a través de FSC Inserta y con la cofinanciación del Fondo Social Europeo en el marco del Programa Operativo Lucha contra la Discriminación 2007-2013.



Objetivos específicos

- Dotar al estudiante de los conocimientos prácticos en el ámbito laboral que complementan al aprendizaje adquirido de forma teórica a lo largo de su formación académica con el fin de contribuir a su formación integral.
- Facilitar el conocimiento de la metodología de trabajo que se adecua a la realidad profesional en la cual los estudiantes tendrán que operar, aplicando y contrastando los conocimientos adquiridos.
- Posibilitar la adquisición de unas competencias técnicas, metodológicas, personales y participativas que le capacitarán para desarrollar o mejorar su empleabilidad dentro de una empresa u organización.
- Ofrecer la posibilidad de participar a todos los estudiantes independientemente de su lugar de residencia, eliminando las barreras geográficas y ampliando el abanico de oportunidades a todos aquellos que viven en pequeñas localidades que carecen de zonas empresariales cercanas para poder realizar las prácticas.
- Obtener una experiencia formativa práctica en empresas situadas en el ámbito nacional o en el extranjero, fomentando la movilidad sin necesidad de desplazamientos físicos, o siendo mínimos y facilitando la inserción en el mercado de trabajo de manera que mejore su empleabilidad futura.
- Facilitar la realización de prácticas a aquellos estudiantes con movilidad reducida y que debido a las barreras arquitectónicas difíciles de salvar le impiden la accesibilidad al centro de trabajo, o porque el puesto de trabajo en el cual se desarrollaría la práctica no está adaptado.
- Organizar las tareas y planificar el tiempo para llevar a cabo el número de horas de prácticas de forma flexible de manera que permita al estudiante poder conciliar su vida personal, familiar, académica y profesional.

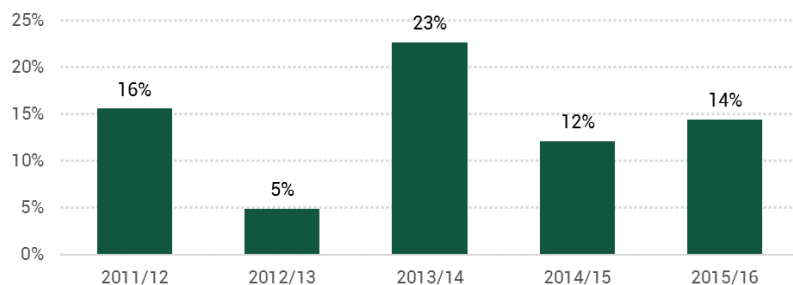


Prácticas realizadas 2012-2016

Desde enero de 2012 hasta octubre de 2016 se han gestionado y realizado 307 periodos de prácticas profesionales para estudiantes. Entre ellos, un 27% (82) prácticas han participado en el proyecto específico para estudiantes discapacitados.

El Gráfico 1 refleja la proporción de prácticas virtuales sobre el total de prácticas gestionadas desde el COIE, una media de un 15% durante este periodo. El Gráfico 2 detalla la distribución de prácticas por curso académico y proyecto (generales o discapacidad).

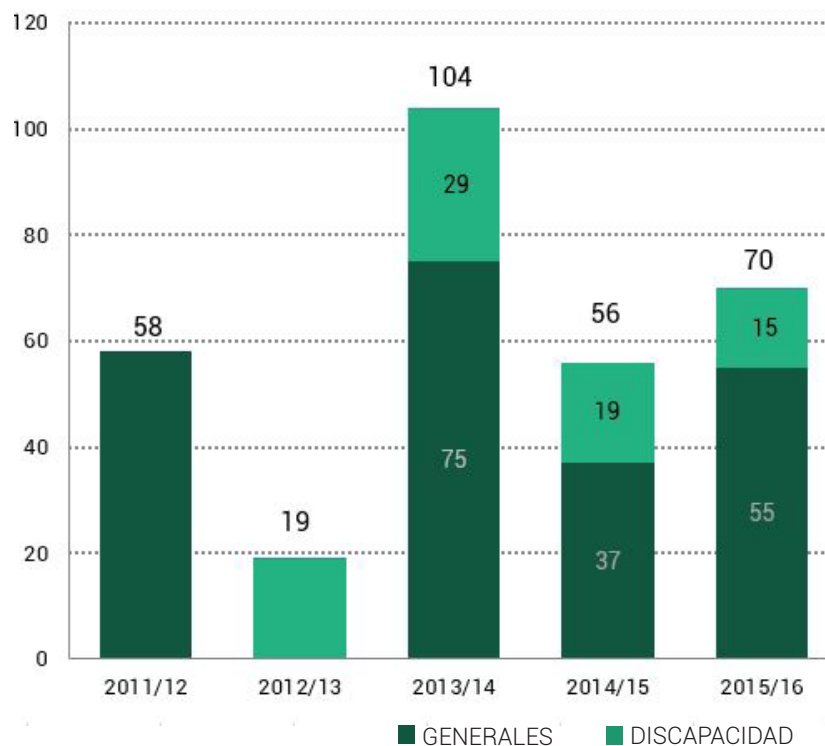
GRÁFICO 1. PROPORCIÓN DE PRÁCTICAS VIRTUALES SOBRE EL TOTAL* (%)



* Datos estimados del total de prácticas a partir de memorias

Fuente: Elaboración propia a partir de Registro Administrativo y memorias anuales.

GRÁFICO 2. NÚMERO DE PRÁCTICAS A DISTANCIA 2011-2016 POR CURSO ACADÉMICO Y PROYECTO



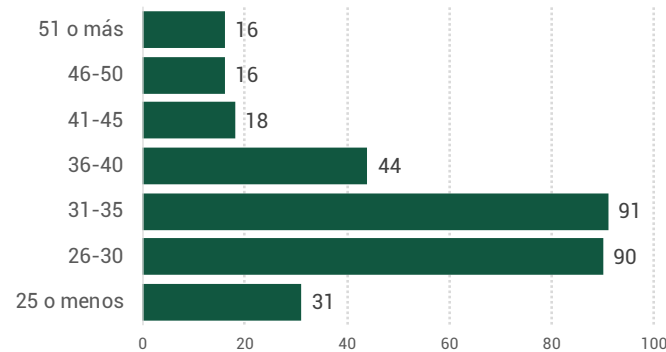
Fuente: Elaboración propia a partir de Registro Administrativo.



2. Perfil de los estudiantes en prácticas virtuales*

2.1. Edad

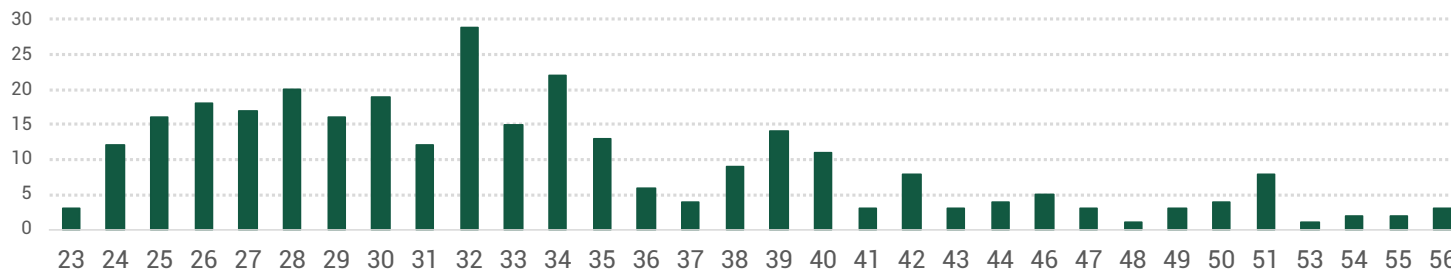
GRÁFICO 3. ESTUDIANTES EN PRÁCTICAS POR GRUPO DE EDAD. (POR INTERVALO)



La **edad media** de los estudiantes que realizan prácticas virtuales **se sitúa en torno a los 33 años**. El rango de edad se sitúa entre los 23 y los 56 años y, como se puede observar en el Gráfico 3, el grupo de edad más frecuente es el de estudiantes entre 26 y 30 años. Pero son numerosos los estudiantes en prácticas mayores de 36 años.

* Datos disponibles no incluyen el total estudiantes (n=188).
Fuente: Elaboración propia a partir de datos de matrícula (GESMATRI)

GRÁFICO 4. DISTRIBUCIÓN DE LOS ESTUDIANTES POR GRUPO DE EDAD (POR AÑOS).



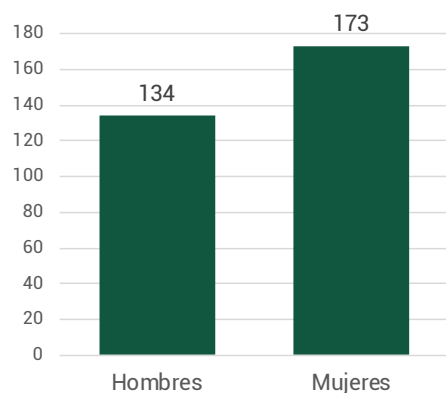
Fuente: Elaboración propia a partir de datos de matrícula (GESMATRI)

* Los datos sobre el perfil de estudiante de esta sección se refieren a estudiante por periodo de prácticas (N=307), y no corresponden con el dato de estudiante único (n=249).



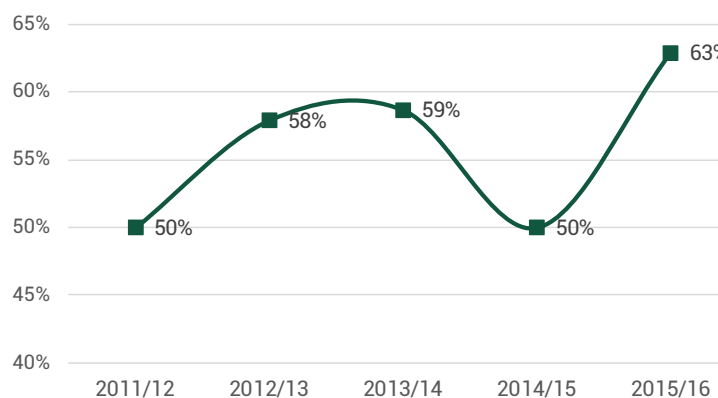
2.2. Sexo

GRÁFICO 5. DISTRIBUCIÓN DE LOS ESTUDIANTES POR SEXO (2012-16).



Fuente: Elaboración propia a partir de Registro Administrativo.

GRÁFICO 6. PROPORCIÓN DE MUJERES POR CURSO ACADÉMICO (%).



Fuente: Elaboración propia a partir de Registro Administrativo.

En el periodo completo, desde 2012 hasta octubre de 2016, como refleja el Gráfico 5, **la proporción de mujeres es mayor que la de hombres** (un 56% de los estudiantes en prácticas virtuales). Si observamos el Gráfico 6, vemos cómo la distribución por curso académico es variable, oscilando entre el 50% y alcanzando el 63% de mujeres en el curso 2015/16. Las titulaciones más frecuentes son el Grado de Estudios Ingleses: Lengua, Literatura y Cultura (21), Grado en Psicología (18) y el Grado en Ingeniería Informática (13).

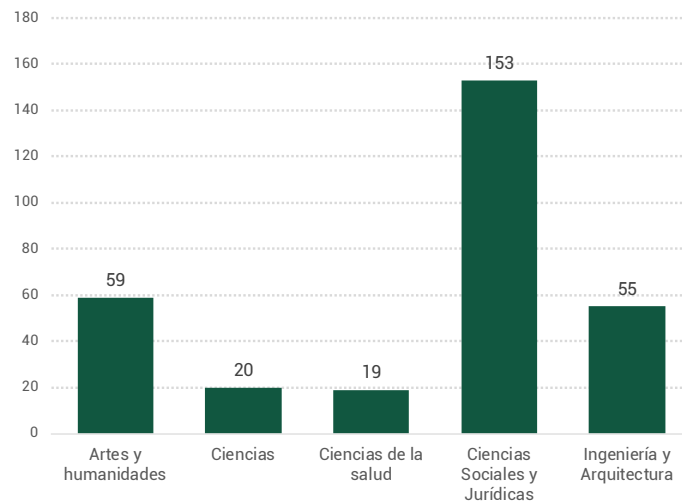


2.3. Estudios en el momento de realizar prácticas

Los Gráficos 7 y 8 muestran que la mayor parte, **un 50% de los estudiantes que realizan prácticas virtuales, proceden de la rama de Ciencias Sociales y Jurídicas**. En cuanto al nivel de estudios, **un 46% son estudiantes de Grado**.

Rama de estudios

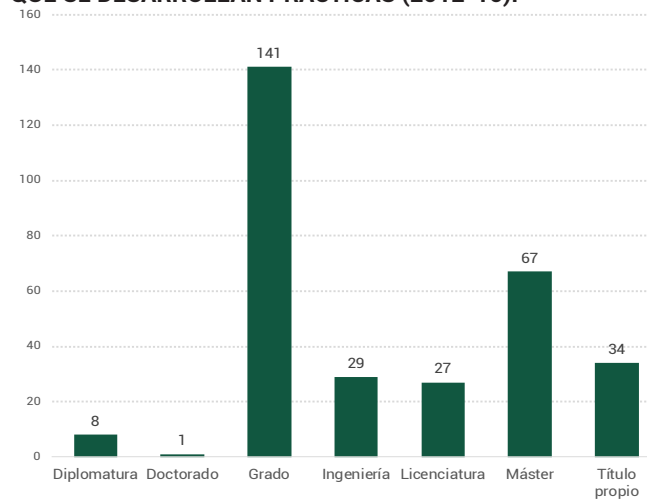
GRÁFICO 7. DISTRIBUCIÓN POR RAMA DE ESTUDIOS EN LA QUE SE DESARROLLAN PRÁCTICAS (2012-16).



Fuente: Elaboración propia a partir de Registro Administrativo.

Nivel de estudios

GRÁFICO 8. DISTRIBUCIÓN POR NIVEL DE ESTUDIOS EN EL QUE SE DESARROLLAN PRÁCTICAS (2012-16).



Fuente: Elaboración propia a partir de Registro Administrativo.



Frecuencia de estudiantes por Titulación

Tabla 1. Planes antiguos

DIPLOMATURA	8
<i>Ciencias Empresariales</i>	3
<i>Economía</i>	1
<i>Turismo</i>	4
LICENCIATURA	27
<i>Administración y Dirección de Empresas</i>	5
<i>Antropología social y cultural</i>	2
<i>Ciencias Ambientales</i>	3
<i>Ciencias Matemáticas</i>	1
<i>Ciencias Políticas y Sociología (sección Ciencias Políticas)</i> ..	1
<i>Derecho (Plan 2000)</i>	4
<i>Filología Hispánica</i>	4
<i>Filología Inglesa</i>	2
<i>Historia</i>	1
<i>Pedagogía</i>	2
<i>Psicología (Plan 2000)</i>	1
<i>Psicopedagogía</i>	1
INGENIERÍA	29
<i>Informática</i>	5
<i>Industrial (Plan 2001)</i>	8
<i>Técnica en Informática de Gestión (Plan 2000)</i>	6
<i>Técnica en Informática de Sistemas (Plan 2000)</i>	9
<i>Técnica Industrial en Electrónica Industrial</i>	1

Tabla 2. Grados

GRADO	141
<i>Grado en Administración y Dirección de Empresas</i>	12
<i>Grado en Ciencias Jurídicas y de la Administración</i>	2
<i>Grado en Ciencia Política y de la Administración</i>	4
<i>Grado en Ciencias Ambientales</i>	5
<i>Grado en Derecho</i>	5
<i>Grado en Economía</i>	6
<i>Grado en Educación Social</i>	9
<i>Grado en Estudios Ingleses: Lengua, Literatura y Cultura</i>	21
<i>Grado en Geografía e Historia</i>	8
<i>Grado en Historia del Arte</i>	6
<i>Grado en Lengua y Literatura españolas</i>	7
<i>Grado en Matemáticas</i>	1
<i>Grado en Pedagogía</i>	7
<i>Grado en Psicología</i>	18
<i>Grado en Sociología</i>	2
<i>Grado en Turismo</i>	11
<i>Grado en Ingeniería Electrónica Industrial y Automática</i>	1
<i>Grado en Ingeniería en Tecnologías de la Información</i>	2
<i>Grado en Ingeniería Informática</i>	13
<i>Grado en Ingeniería Mecánica</i>	1



Frecuencia de estudiantes por Titulación (continuación)

Tabla 3. Máster oficial y Doctorado

MÁSTER	67
Máster Universitario en Comunicación Audiovisual de Servicio Público.....	2
Máster Universitario en Formación del Profesorado de ESO y Bachillerato.....	6
Máster Interuniversitario en Sostenibilidad y RSC (UNED-UJI).....	4
Máster Universitario en Formación de Profesores del Español como segunda lengua.....	2
Máster Universitario en Acceso a la Abogacía.....	4
Máster Universitario en Aprendizaje Estadístico y Data Mining.....	1
Máster Universitario en Ciencia del Lenguaje y Lingüística Hispánica.....	1
Máster Universitario en Comunicación Audiovisual de Servicio Público.....	8
Máster Universitario en Comunicación y Educación en la Red.....	11
Máster Universitario en Comunicación, Cultura, Sociedad Y Política.....	1
Máster Universitario en Comunicación, Redes y Gestión de Contenidos.....	1
Máster Universitario en Derechos Humanos.....	1
Máster Universitario en Estudios Franceses y Francófonos.....	1
Máster Universitario en Física de Sistemas Complejos.....	1
Máster Universitario en Formación e Inv. Literaria y Teatral en el contexto europeo.....	2
Máster Universitario en Ingeniería Avanzada de Fabricación.....	1
Máster Universitario en Innovación e Investigación en Educación.....	1
Máster Universitario en Intervención de la Administración en la Sociedad.....	1
Máster Universitario en Intervención Educativa en Contextos Sociales.....	3
Máster Universitario en Investigación en Ingeniería de Software y Sistemas Informáticos.....	1
Máster Universitario en Lenguajes y Sistemas Informáticos.....	2
Máster Universitario en Métodos y Técnicas Avanzadas de Investigación Histórica, Artística y Geográfica.....	3
Máster Universitario en Orientación Profesional.....	1
Máster Universitario en Problemas Sociales.....	2
Máster Universitario en Tecnologías de la Información y la Comunicación en la Enseñanza y Tratamiento de Lenguas.....	2
Máster Universitario en Unión Europea.....	2
Máster Universitario Euro-Latinoamericano en Educación Intercultural.....	2
DOCTORADO EN HISTORIA E HISTORIA DEL ARTE Y TERRITORIO	1

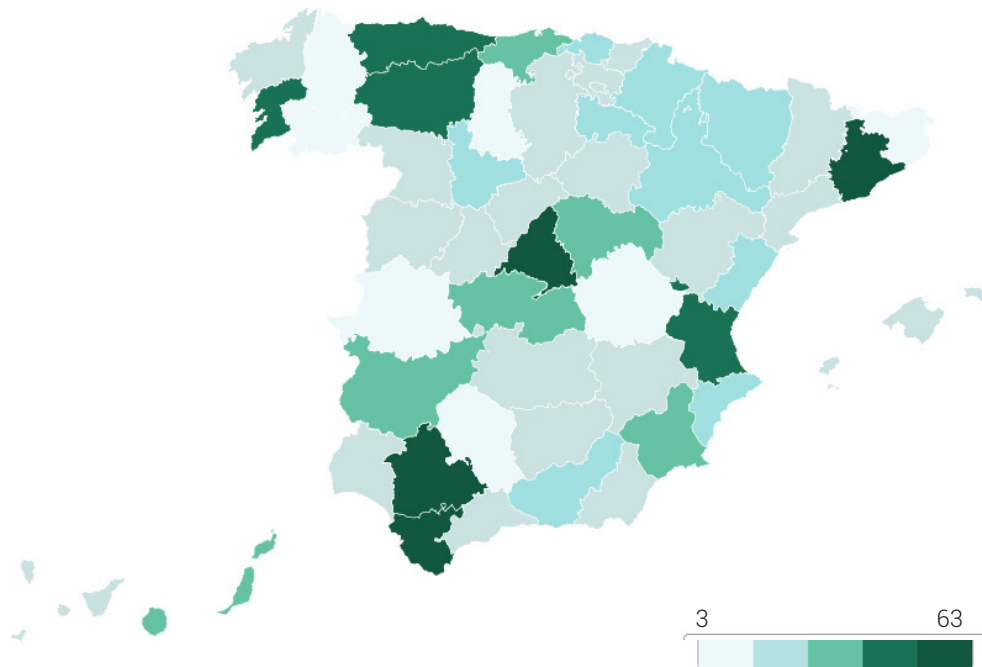
Tabla 4. Títulos propios

TÍTULO PROPIO	34
Diseño y Desarrollo de Aplicaciones Web.....	1
Especialización en Captación de Fondos.....	1
Especialización en Orientación y Formación para El Empleo y el Autoempleo.....	1
Experto en Dirección, Gestión y Organización de PYME.....	1
Experto en Marketing.....	2
Experto Profesional en Social Media Marketing - Comunicación Digital y Posicionamiento SEO.....	1
Experto Universitario en Community Manager: Redes Sociales, Marketing Social.....	1
Experto Universitario en Diseño y desarrollo de Aplicaciones Web.....	1
Experto Universitario en Ingeniería de Residuos Industriales y Domésticos.....	1
Experto Universitario en Periodismo Científico y Comunicación de la Ciencia.....	1
Márketing y Comunicación de Moda.....	2
Máster en Aprendizaje Estadístico y Data Mining.....	1
Máster en Dirección de Empresas y Márketing.....	2
Máster en Dirección de los Recursos Humanos en la Empresa.....	1
Máster en Estructuras y Sistemas de Ingeniería de la Edificación.....	1
Máster en Marketing y Comunicación de Moda 2.0.....	1
Máster en Orientación y Formación para el Empleo y Autoempleo.....	4
Máster en Sistemas Integrados de Gestión De Calidad, Medio Ambiente, I+D+I y Riesgos Laborales.....	1
Master en Social Media & Community Manager. Dirección de Marketing Digital 2.0.....	7
Máster en Técnicas Actuales de Estadística Aplicada.....	1
Máster en Teoría y Aplicación Práctica del Método de Elementos Finitos y Simulación.....	2



2.4. Lugar de residencia

GRÁFICO 9. MAPA DE DISTRIBUCIÓN DE ESTUDIANTES POR PROVINCIA.



Fuente: Elaboración propia a partir de Registro Administrativo.

Tabla 5. Frecuencia de estudiantes por provincia

MADRID.....	63	A CORUÑA.....	3
CÁDIZ.....	18	ALBACETE.....	3
SEVILLA.....	18	LA RIOJA.....	4
BARCELONA.....	15	ÁVILA.....	3
VALENCIA.....	13	BURGOS.....	3
PONTEVEDRA.....	11	CIUDAD REAL.....	3
ASTURIAS.....	11	GIPUZKOA.....	2
LEÓN.....	10	HUELVA.....	2
MURCIA.....	9	SANTA CRUZ DE TENERIFE.....	2
GUADALAJARA.....	8	SEGOVIA.....	2
LAS PALMAS.....	8	TARRAGONA.....	1
CANTABRIA.....	8	TERUEL.....	1
TOLEDO.....	7	SALAMANCA.....	1
BADAJOS.....	7	ZAMORA.....	1
HUESCA.....	6	ALMERÍA.....	1
CÓRDOBA.....	6	ARABA.....	1
VALLADOLID.....	6	LLEIDA.....	1
BIZKAIA.....	5		
ZARAGOZA.....	5		
NAVARRA.....	4	EXTRANJERO.....	8
GRANADA.....	4	MELILLA.....	3
CASTELLÓN.....	4		
ALICANTE.....	4		
SORIA.....	3		
MÁLAGA.....	3		
ILLES BALEARS.....	3		
JAÉN.....	3		

Existe bastante dispersión en el lugar de residencia de los estudiantes por periodo de prácticas, aunque la mayor concentración está en Madrid, provincia en la que se ubican un 21% (63) de los estudiantes. Solamente un 18% de los estudiantes en prácticas viven en la misma provincia en la que se ubica la empresa.

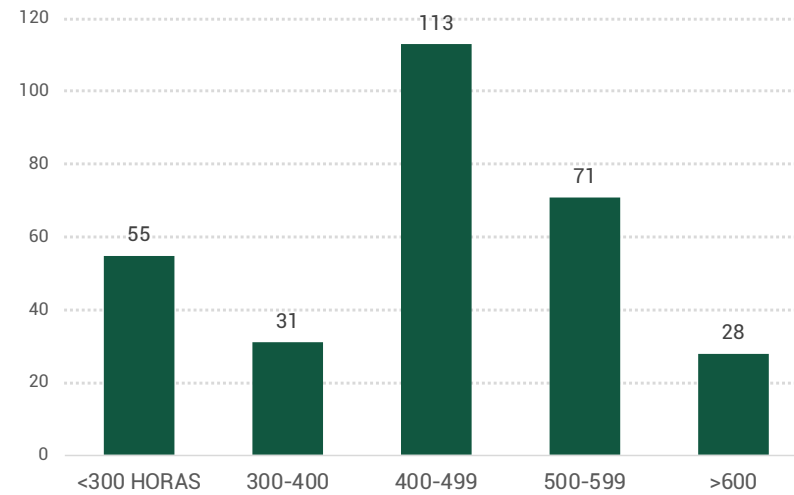


3. Características de las prácticas

El promedio de horas por periodo de prácticas ha sido de 440 horas. La mayor parte de los periodos de prácticas se ubican en el intervalo entre 400 y 499 horas.

Duración

GRÁFICO 10. DURACIÓN DE LAS PRÁCTICAS (HORAS POR INTERVALOS).

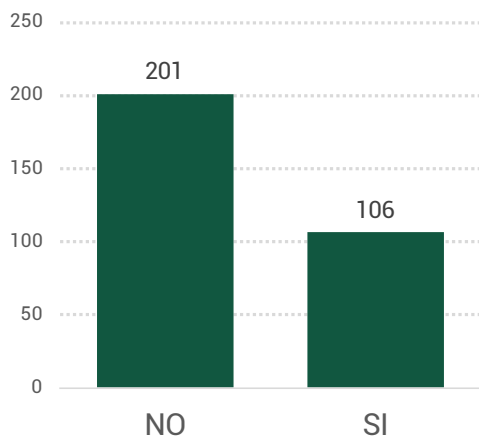


Fuente: Elaboración propia a partir de Registro Administrativo.



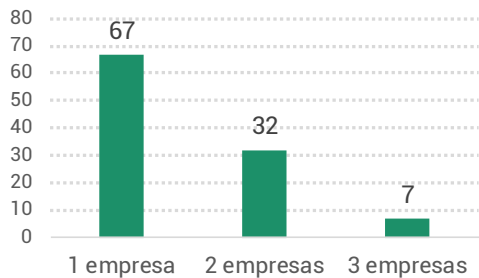
Periodos de prácticas

GRÁFICO 11. REALIZACIÓN DE VARIOS PERIODOS DE PRÁCTICAS (NO o SI).



Fuente: Elaboración propia a partir de Registro Administrativo.

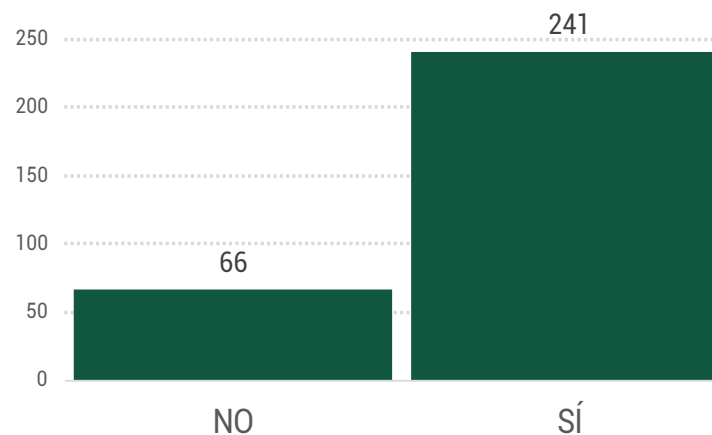
GRÁFICO 12. N° DE EMPRESAS EN LAS QUE REALIZAN PRÁCTICAS QUIENES HACEN MÁS DE UN PERIODO (1,2 O 3)



Fuente: Elaboración propia a partir de Registro Administrativo.

Ayuda económica

GRÁFICO 13. AYUDA ECONÓMICA A LOS ESTUDIANTES (SI/NO).



Fuente: Elaboración propia a partir de Registro Administrativo.

Un 35% (106) de los estudiantes ha realizado más de un periodo de prácticas. El 63%(67) como renovación en la misma empresa, un 30% en dos empresas (32) y un 7% (7) en 3 empresas.

Un 79% de los estudiantes han recibido algún tipo de contraprestación económica.

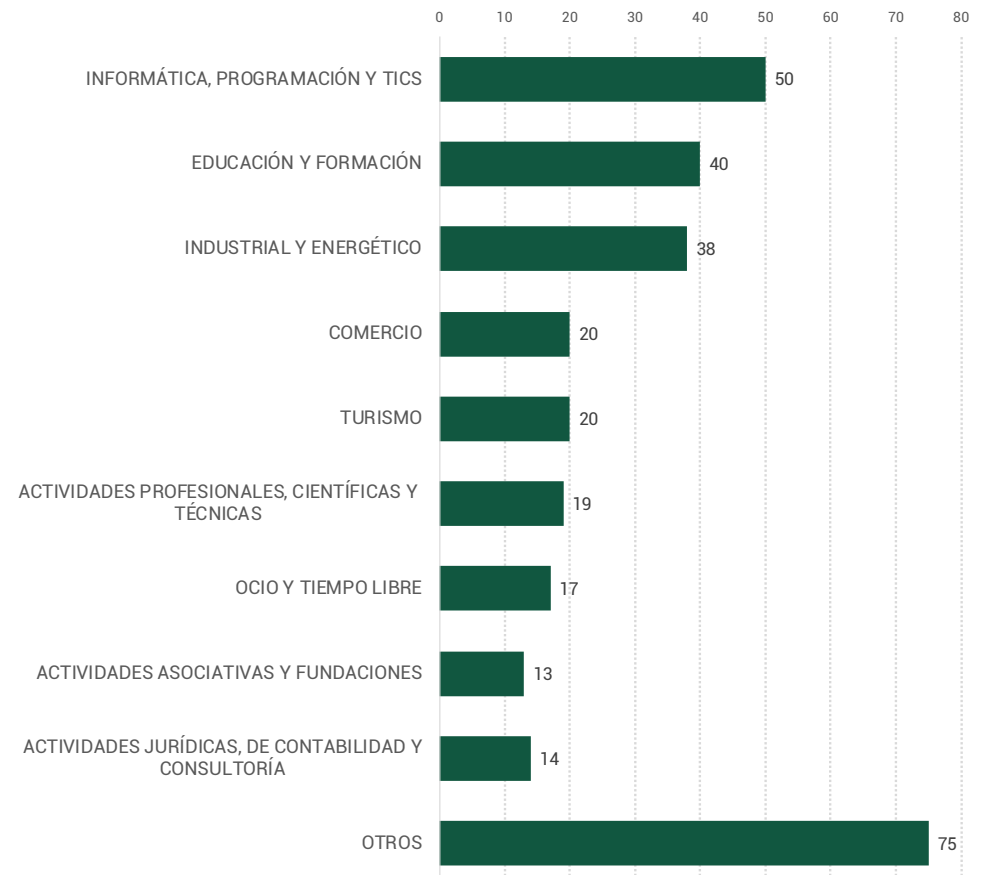


3.1. Características de las empresas/instituciones

Desde 2012 hasta 2016 han acogido estudiantes en prácticas un total de **116 empresas**. El sector más habitual es el de empresas de 'informática, programación y TIC', en el que se desarrollan un 16% (50) de las prácticas, en segundo lugar, un 13% (40) de las prácticas se desarrollan en el sector de 'Educación y formación' y, en tercer lugar, un 12% (38) de las prácticas en el sector 'industrial y energético'. Existe una gran concentración de las empresas en Madrid, provincia en la que se ubican un 48% de las empresas.

Sector

GRÁFICO 14. SECTOR DE ACTIVIDAD DE LAS EMPRESAS.

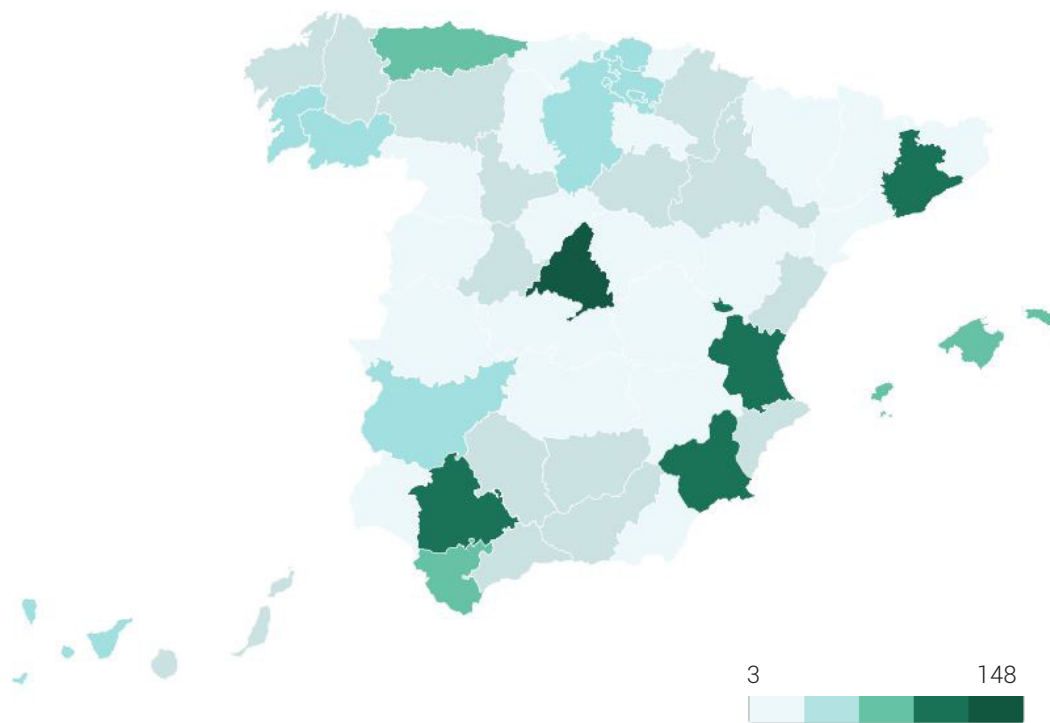


Fuente: Elaboración propia a partir de Registro Administrativo.



Localización (Provincia)

GRÁFICO 15. MAPA DE LOCALIZACIÓN DE LA SEDE DE LAS EMPRESAS (POR PROVINCIA)



Fuente: Elaboración propia a partir de Registro Administrativo.

Tabla 6. Frecuencia de empresas por provincia

A CORUÑA	2
ALICANTE	3
ARABA	4
ASTURIAS	11
AVILA	1
BADAJOS	5
BARCELONA	17
BIZKAIA	5
BURGOS	4
CÁDIZ	8
CASTELLÓN	1
CÓRDOBA	3
GRANADA	1
ILLES BALEARS	9
JAÉN	1
LAS PALMAS	2
LEÓN	2
LUGO	1
MADRID	148
MÁLAGA	1
MÁLAGA	6
MURCIA	13
NAVARRA	1
OURENSE	5
PONTEVEDRA	7
SEVILLA	12
SORIA	1
TENERIFE	5
VALENCIA	19
VALLADOLID	3
ZARAGOZA	3
EXTRANJERO	3

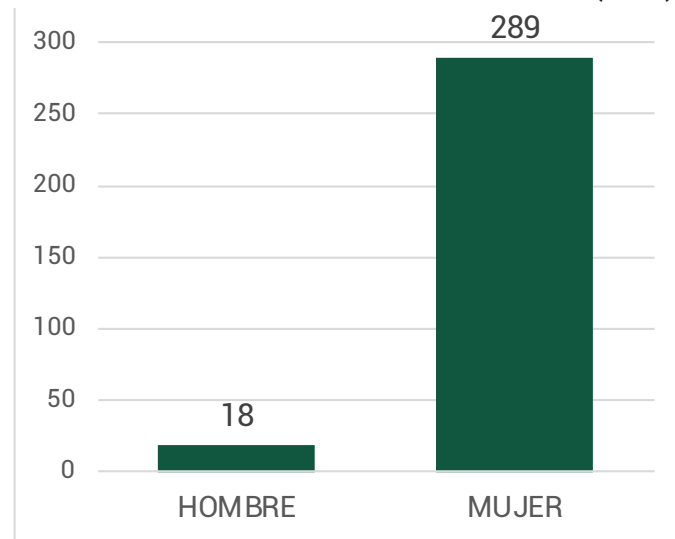


4. Orientación y tutorización

Todas las prácticas tienen una persona responsable de la tutorización en la UNED y otra persona responsable en la empresa en la que desarrollan sus prácticas. En la UNED, un 94% de las prácticas están tutorizadas por mujeres y un 58% (179) de las mismas por la misma persona. En la empresa un 66% de los tutores son hombres.

Tutorización UNED

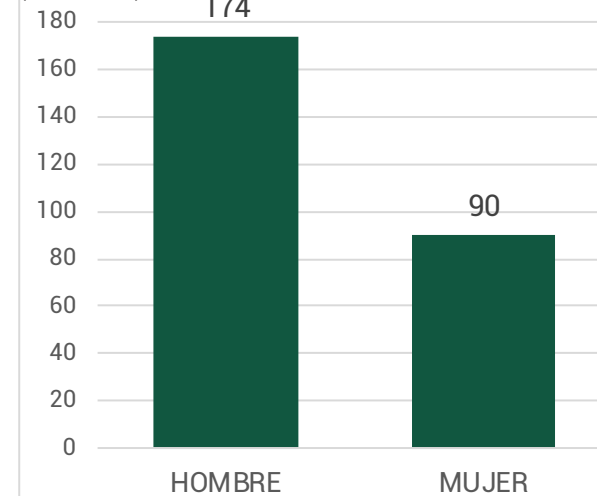
GRÁFICO 16. DISTRIBUCIÓN POR SEXO TUTORAS/ES (UNED).



Fuente: Elaboración propia a partir de Registro Administrativo.

Tutorización empresa

GRÁFICO 17. DISTRIBUCIÓN POR SEXO TUTORAS/ES (EMPRESA)



** El Registro es incompleto, únicamente se tiene información para 264 de los 307 periodos de prácticas.

Fuente: Elaboración propia a partir de Registro Administrativo.



Anexos

Anexo 1. Ficha técnica Registro Administrativo de Prácticas

RECOGIDA DE INFORMACIÓN:

- Registro Manual.
- Aplicación electrónica de Bolsa de empleo..

POBLACIÓN:

Se han registrado 307 periodos de prácticas virtuales.

VARIABLES:

1. Identificador único práctica BBDD
2. Curso académico
3. DNI / NIE
4. Nombre
5. Apellidos
6. Fecha de nacimiento
7. Edad
8. Sexo
9. Provincia
10. País
11. Tef. fijo
12. Tef. Móvil
13. Email
14. Código titulación
15. Nivel
16. Titulación
17. Rama de conocimiento
18. Ha realizado virtuales y presenciales
19. Ha realizado más de 1 periodo



Ficha técnica (cont.)

- 20. En 2 o+ empresas distintas
- 21. nº de empresas
- 22. nº periodos prácticas
- 23. Tipo de Convenio
- 24. CMETT
- 25. UNIDIS
- 26. Modalidad Prácticas
- 27. Nº Convenio
- 28. Nº Anexo
- 29. Fecha INICIO práctica
- 30. Fecha FIN práctica
- 31. Total horas
- 32. Ayuda (si/no)
- 33. CIF
- 34. Nombre empresa
- 35. Sector
- 36. Dirección empresa
- 37. Código postal empresa
- 38. Municipio empresa
- 39. Provincia empresa
- 40. País empresa
- 41. Tlf contacto empresa
- 42. Mail contacto empresa
- 43. Tutor UNED
- 44. Sexo Tutor UNED
- 45. Tutor EMPRESA
- 46. Sexo Tutor EMPRES
- 47. Persona contacto empresa
- 48. Tef. Tutor Empresa
- 49. Email utor Empresa



COIE
Centro de
Orientación y
Empleo

Vicerrectorado de Estudiantes
Centro de Orientación y Empleo

coie.uned.es/observatorio